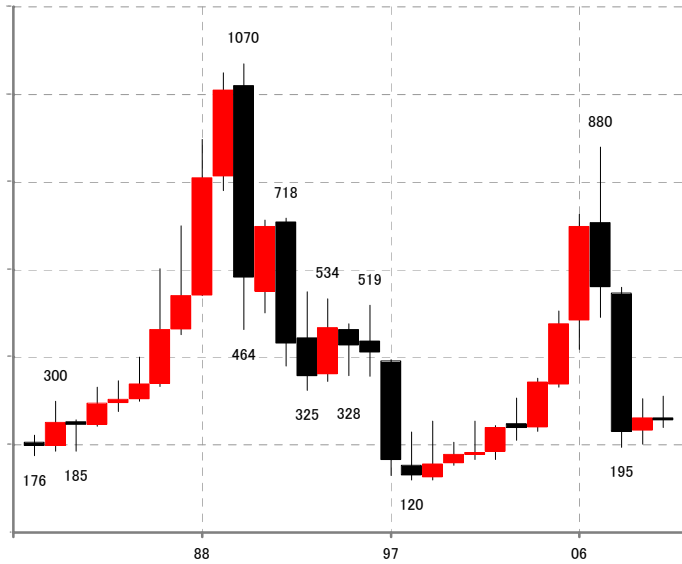
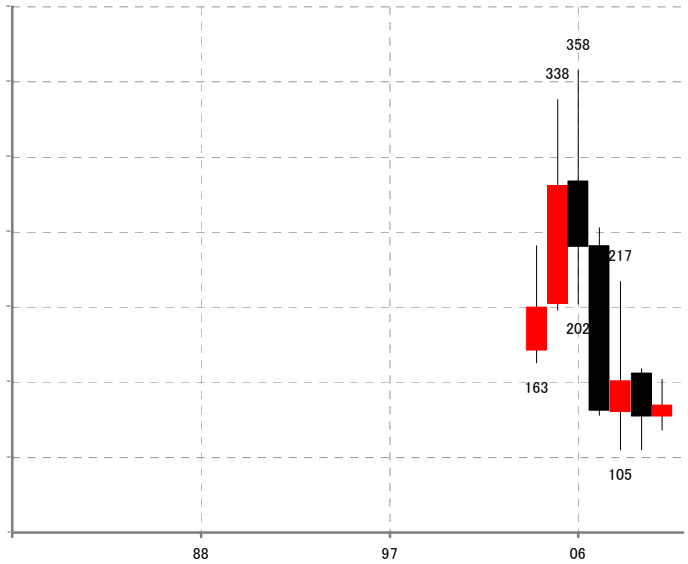


[水産]1332/T 日 水 100株単位 256円



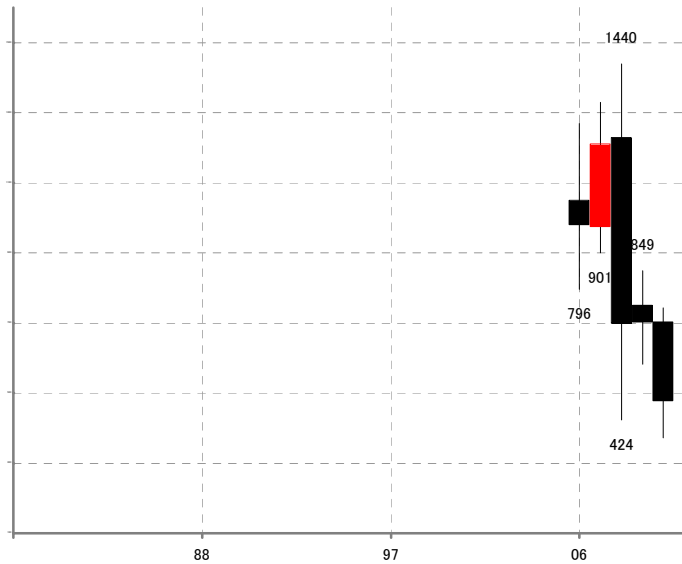
2010年 始値 262円 高値 311円 安値 240円 終値 256円

[水産]1334/T マルハニチロHD 1000株単位 135円



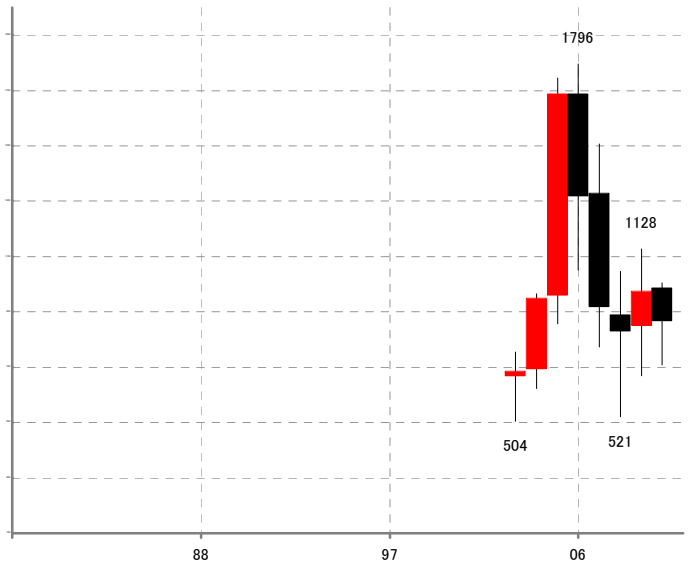
2010年 始値 127円 高値 152円 安値 118円 終値 135円

[鉱業]1605/T 国際帝石 1株単位 475.5円



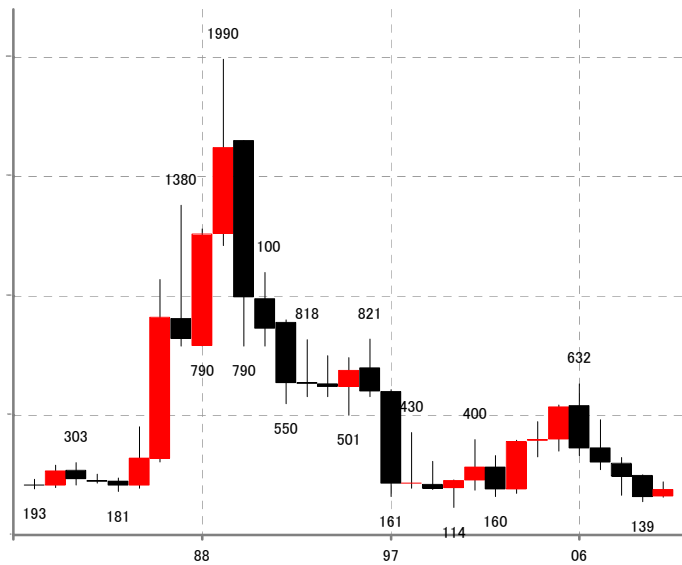
2010年 始値 703円 高値 744円 安値 373円 終値 475.5円

[建設]1721/T コムシスHD 100株単位 866円



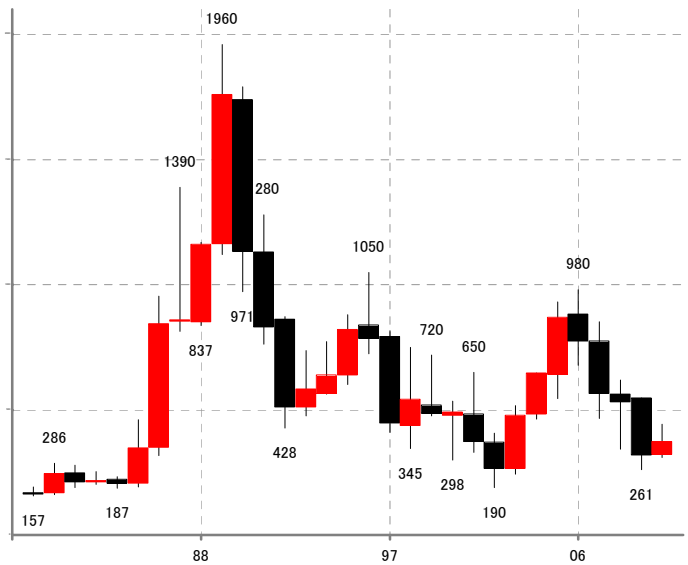
2010年 始値 987円 高値 1004円 安値 708円 終値 866円

[建設]1801/T 大成建 1000株単位 190円



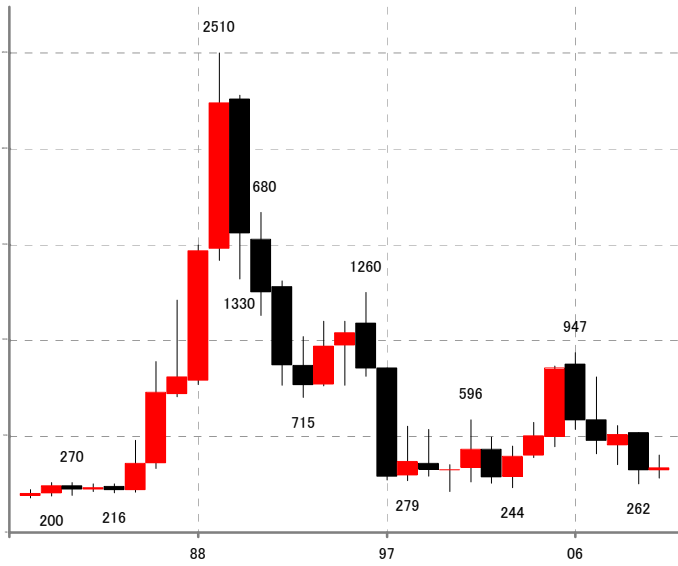
2010年 始値 161円 高値 222円 安値 159円 終値 190円

[建設]1802/T 大林組 1000株単位 374円



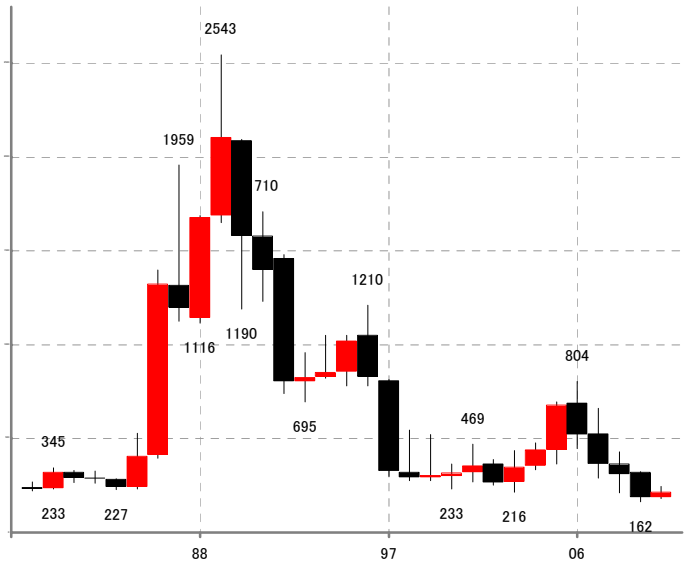
2010年 始値 321円 高値 442円 安値 309円 終値 374円

[建設]1803/T 清水建 1000株単位 347円



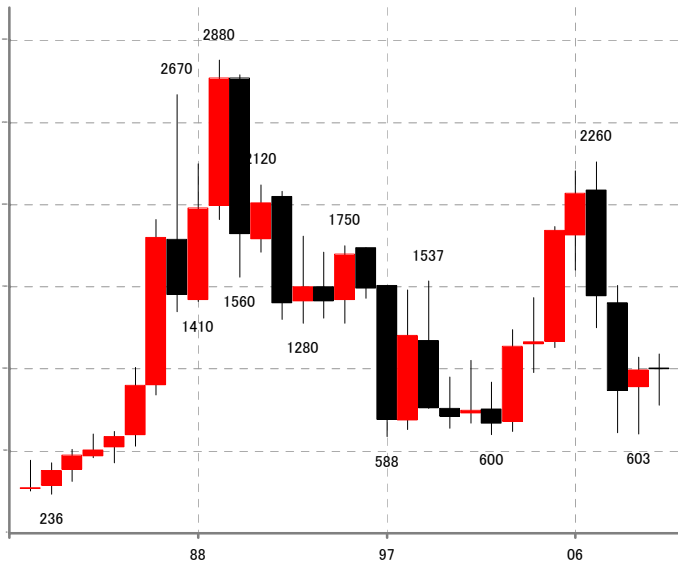
2010年 始値 333円 高値 413円 安値 294円 終値 347円

[建設]1812/T 鹿島 1000株単位 216円



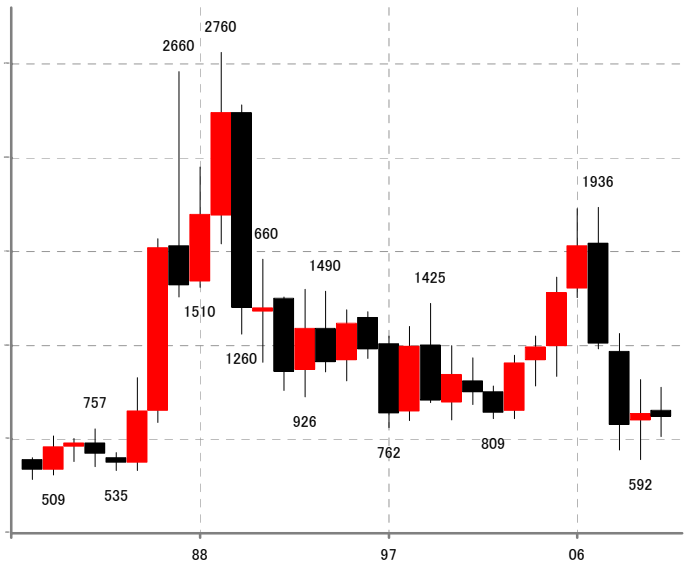
2010年 始値 187円 高値 244円 安値 182円 終値 216円

[建設]1925/T ハウス 1000株単位 998円



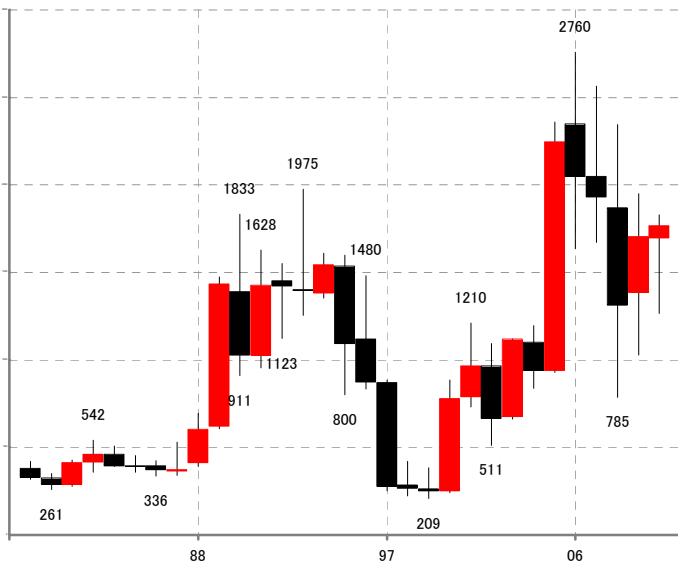
2010年 始値 1004円 高値 1093円 安値 779円 終値 998円

[建設]1928/T 積ハウス 1000株単位 821円



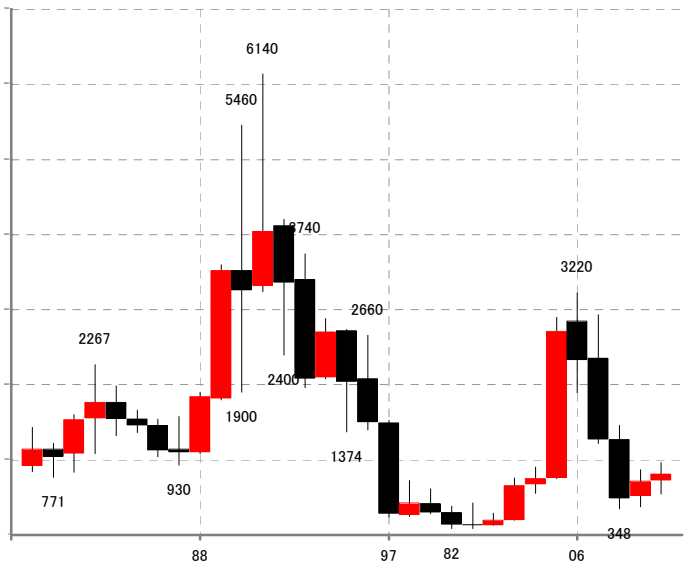
2010年 始値 855円 高値 977円 安値 715円 終値 821円

[建設]1963/T 日揮 1000株単位 1767円



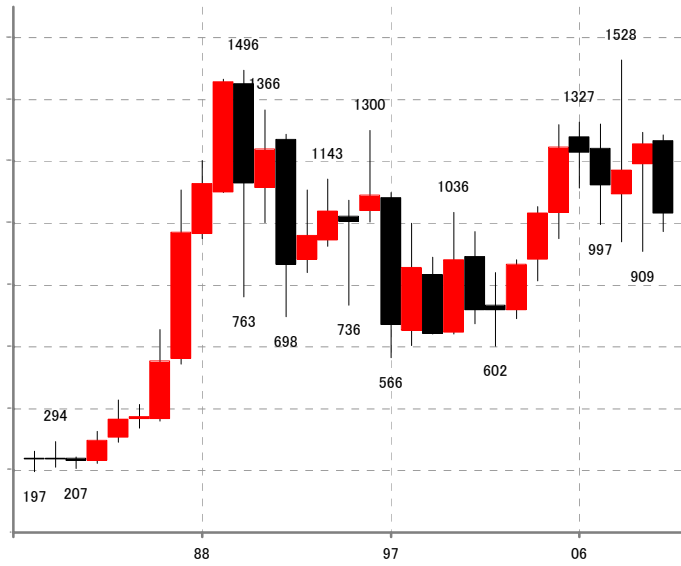
2010年 始値 1694円 高値 1828円 安値 1267円 終値 1767円

[建設]6366/T 千代建 1000株単位 808円



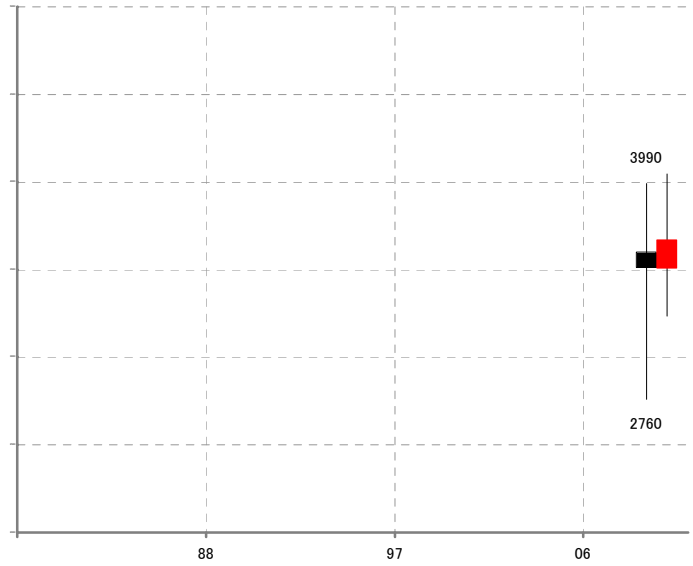
2010年 始値 722円 高値 963円 安値 546円 終値 808円

[食品]2002/T 日清粉G 500株単位 1031円



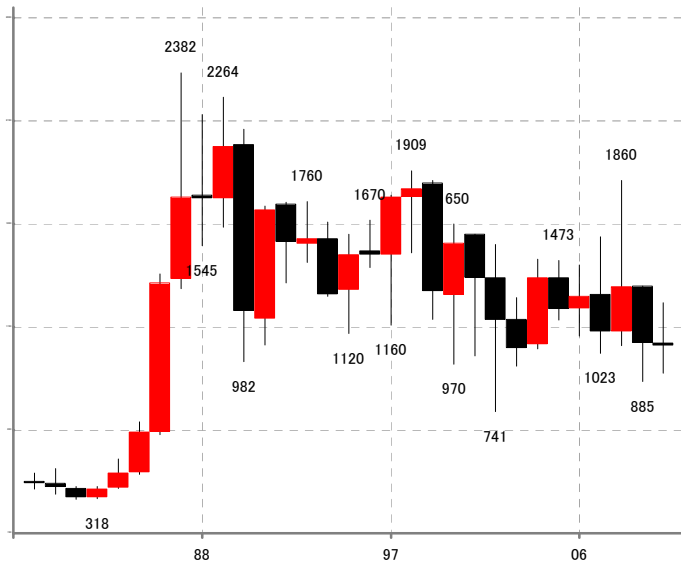
2010年 始値 1268円 高値 1286円 安値 974円 終値 1031円

[食品]2269/T 明治HD 100株単位 3670円



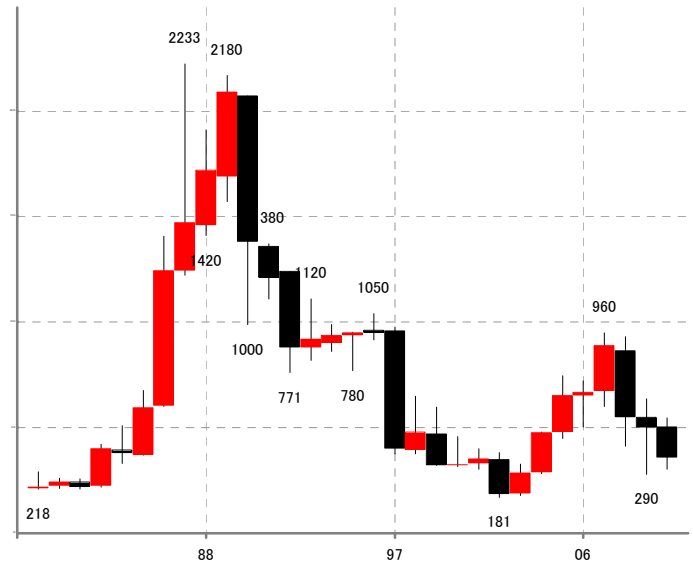
2010年 始値 3505円 高値 4045円 安値 3235円 終値 3670円

[食品]2282/T 日本ハム 1000株単位 1061円



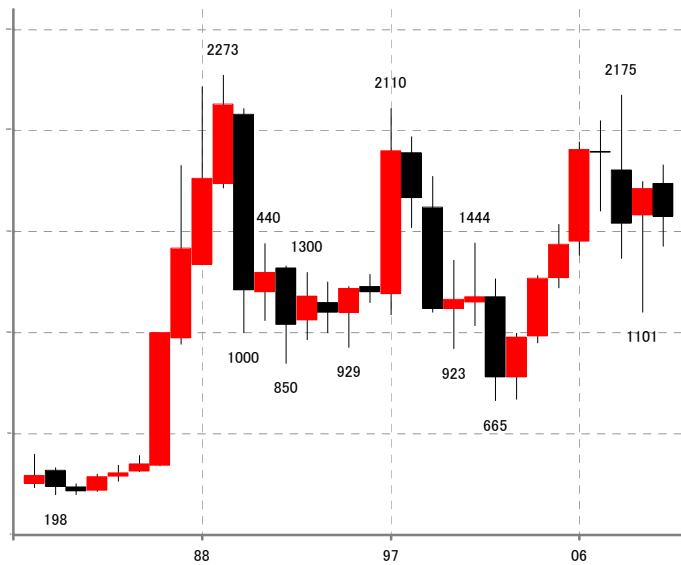
2010年 始値 1072円 高値 1267円 安値 925円 終値 1061円

[食品]2501/T サッポロHD 1000株単位 368円



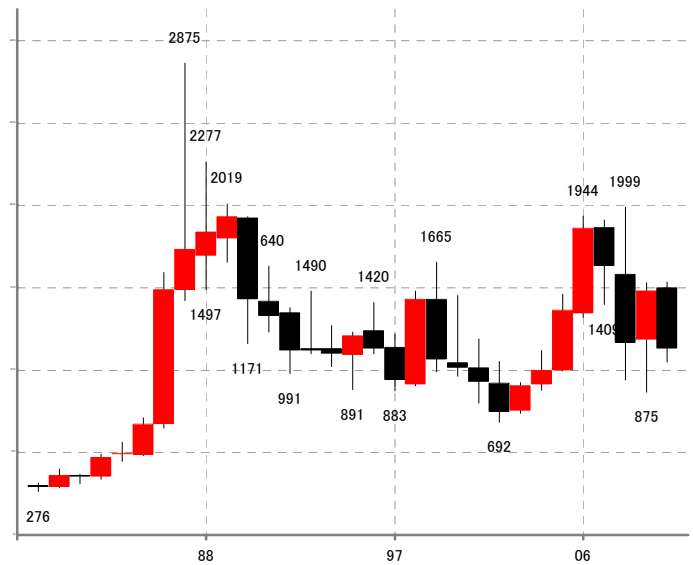
2010年 始値 513円 高値 555円 安値 312円 終値 368円

[食品]2502/T アサヒ 100株単位 1573円



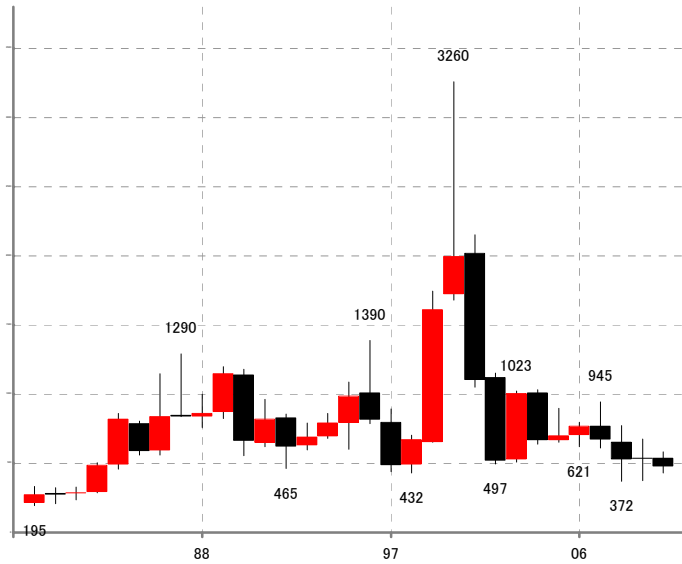
2010年 始値 1740円 高値 1830円 安値 1427円 終値 1573円

[食品]2503/T キリンHD 1000株単位 1139円



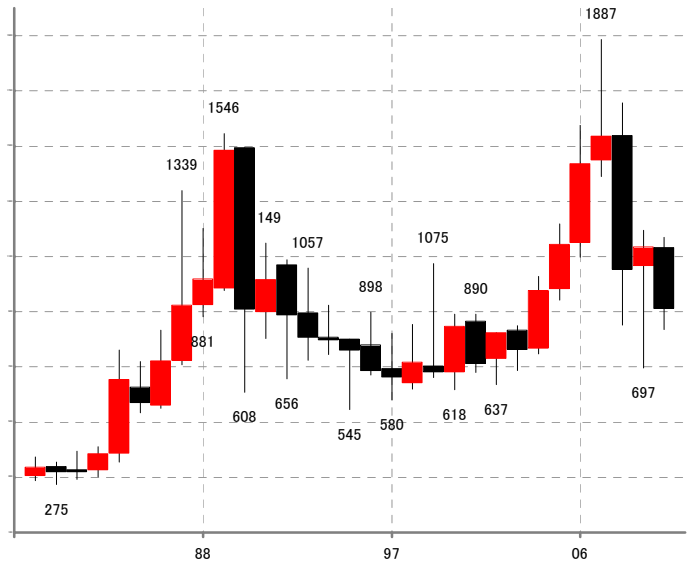
2010年 始値 1510円 高値 1544円 安値 1060円 終値 1139円

[食品]2531/T 宝HD 1000株単位 478円



2010年 始値 537円 高値 585円 安値 430円 終値 478円

[食品]2801/T キューマン 1000株単位 910円



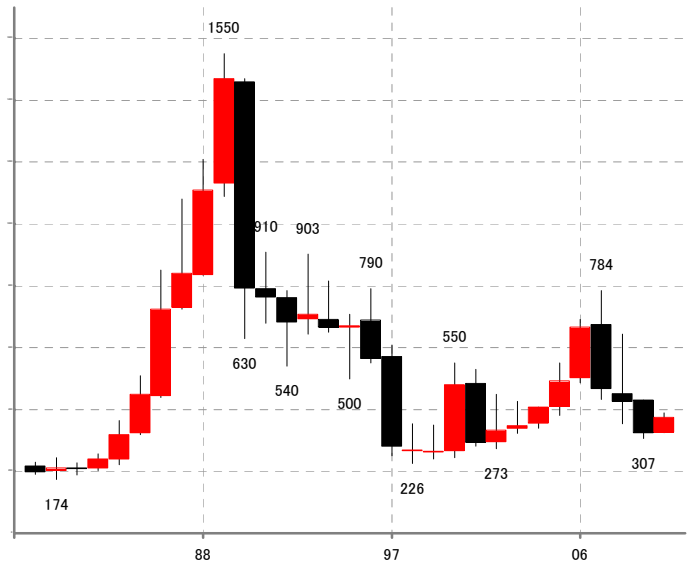
2010年 始値 1132円 高値 1169円 安値 836円 終値 910円

[食品]2802/T 味の素 1000株単位 846円



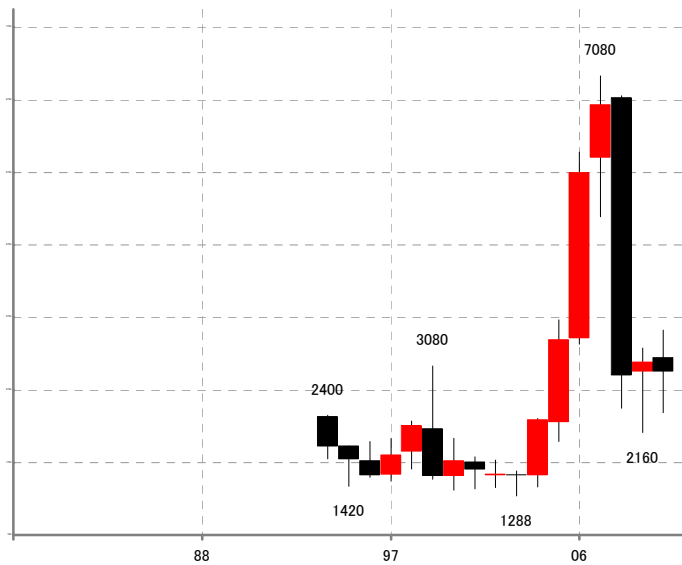
2010年 始値 884円 高値 955円 安値 753円 終値 846円

[食品]2871/T ニチレイ 1000株単位 375円



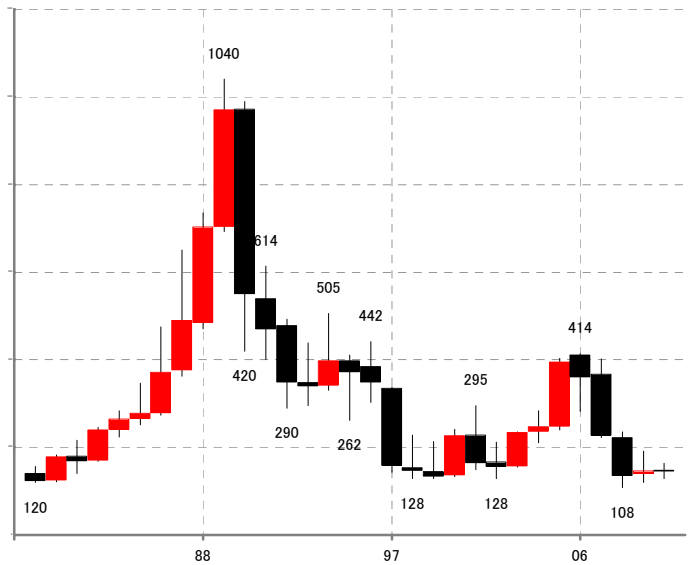
2010年 始値 326円 高値 390円 安値 325円 終値 375円

[食品]2914/T J T 1株単位 3005円



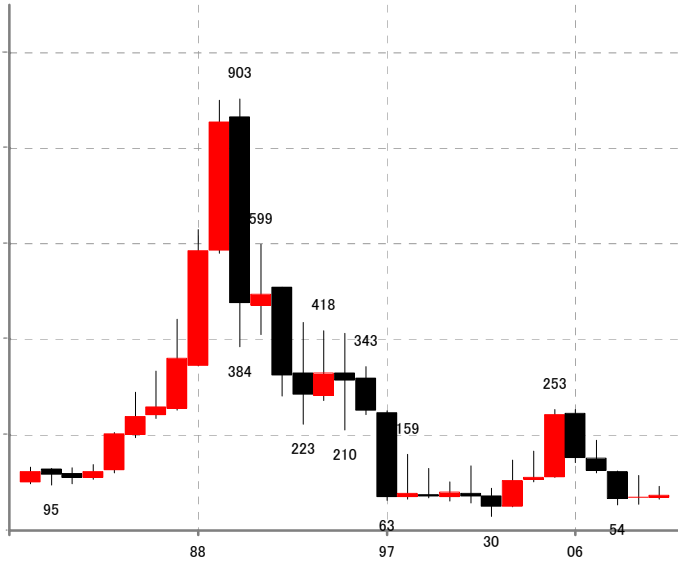
2010年 始値 3200円 高値 3580円 安値 2439円 終値 3005円

[繊維]3101/T 東洋紡 1000株単位 145円



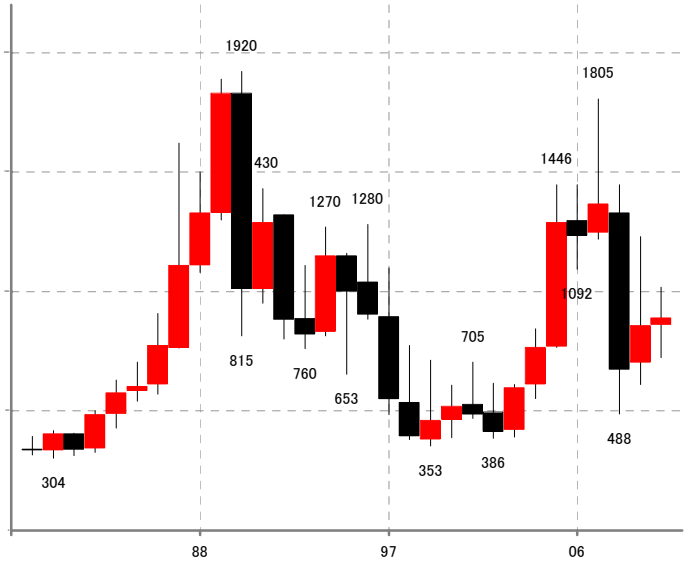
2010年 始値 147円 高値 164円 安値 129円 終値 145円

[繊維]3103/T ユニチカ 1000株単位 74円



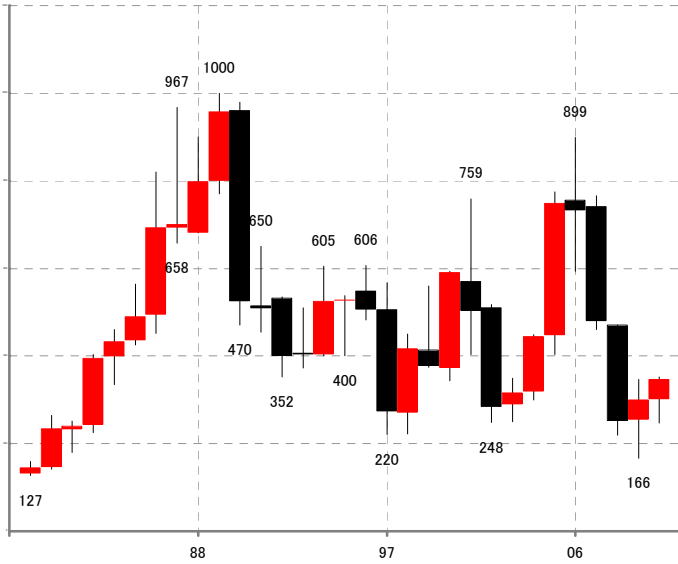
2010年 始値 69円 高値 92円 安値 65円 終値 74円

[繊維]3105/T 日清紡HD 1000株単位 890円



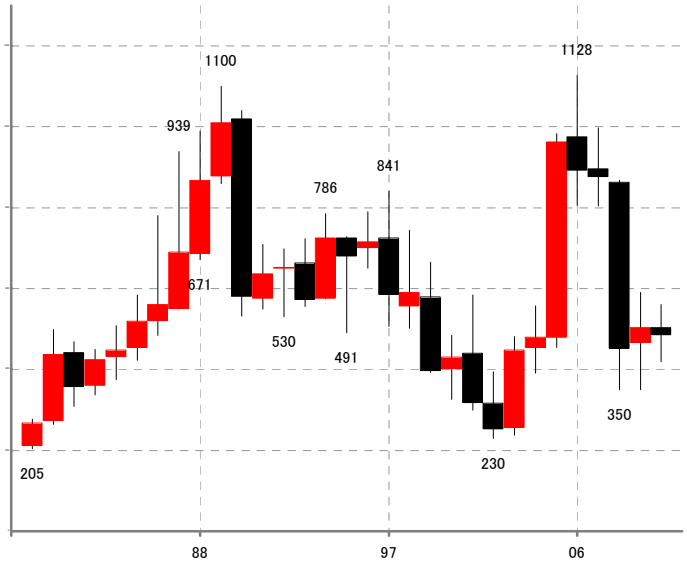
2010年 始値 859円 高値 1017円 安値 724円 終値 890円

[繊維]3401/T 帝人 1000株単位 347円



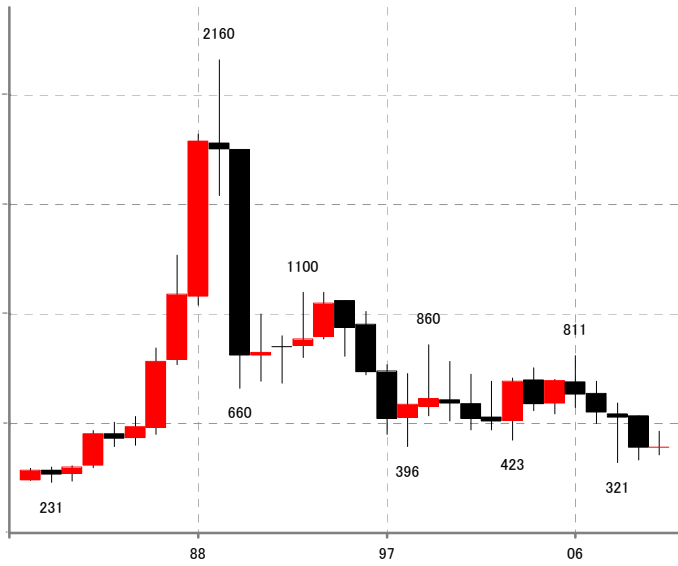
2010年 始値 301円 高値 352円 安値 247円 終値 347円

[繊維]3402/T 東レ 1000株単位 485円



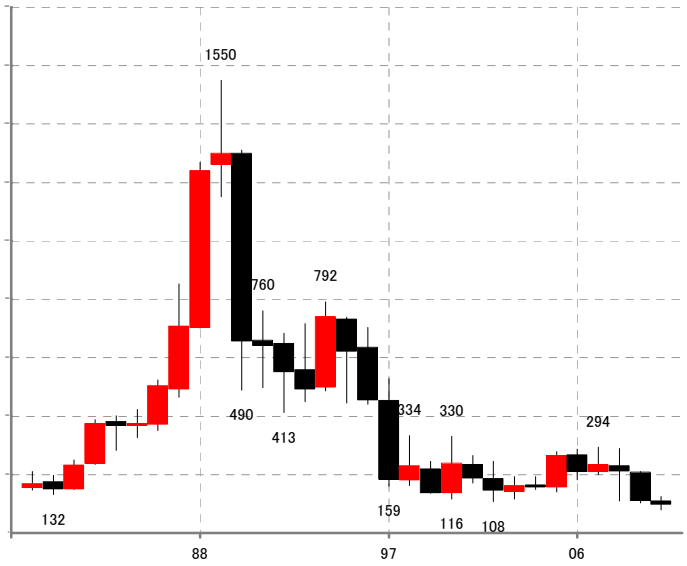
2010年 始値 504円 高値 561円 安値 420円 終値 485円

[パルプ・紙]3861/T 王子製紙 1000株単位 393円



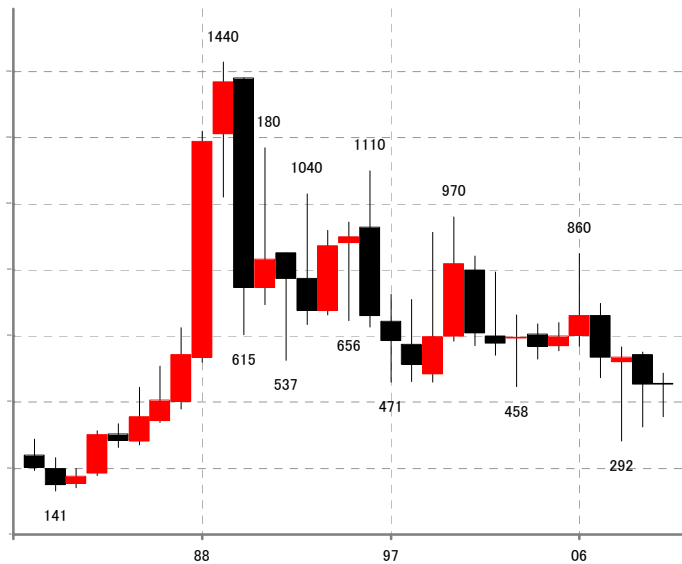
2010年 始値 390円 高値 464円 安値 358円 終値 393円

[パルプ・紙]3864/T 三菱紙 1000株単位 97円



2010年 始値 110円 高値 125円 安値 80円 終値 97円

[パルプ・紙]3865/T 北越紀州 500株単位 463円



2010年 始値 467円 高値 499円 安値 367円 終値 463円

[パルプ・紙]3893/T 日本紙 100株単位 2130円



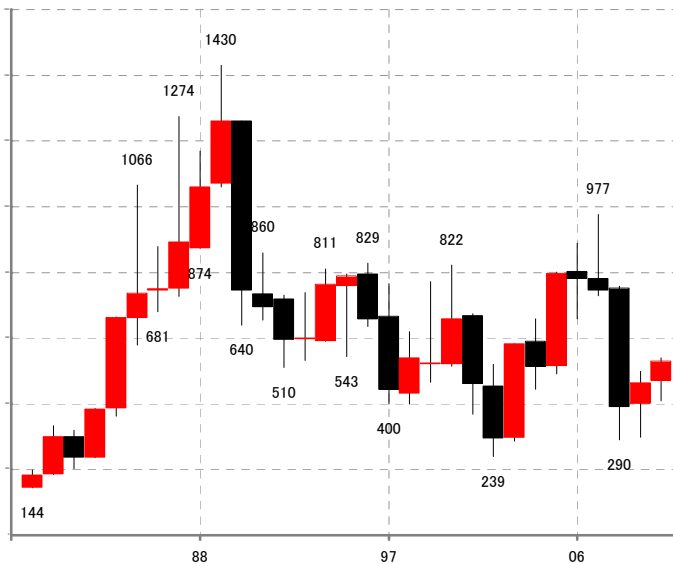
2010年 始値 2378円 高値 2802円 安値 1950円 終値 2130円

[化学]3405/T クラレ 100株単位 1164円



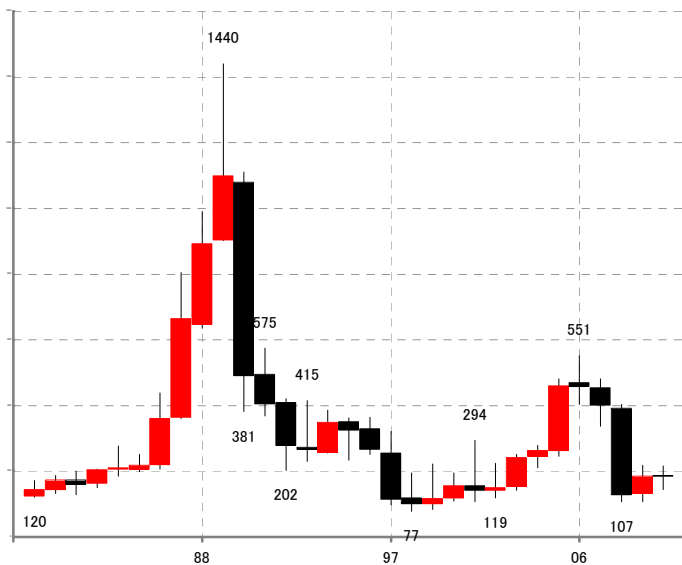
2010年 始値 1099円 高値 1285円 安値 926円 終値 1164円

[化学]3407/T 旭化成 1000株単位 530円



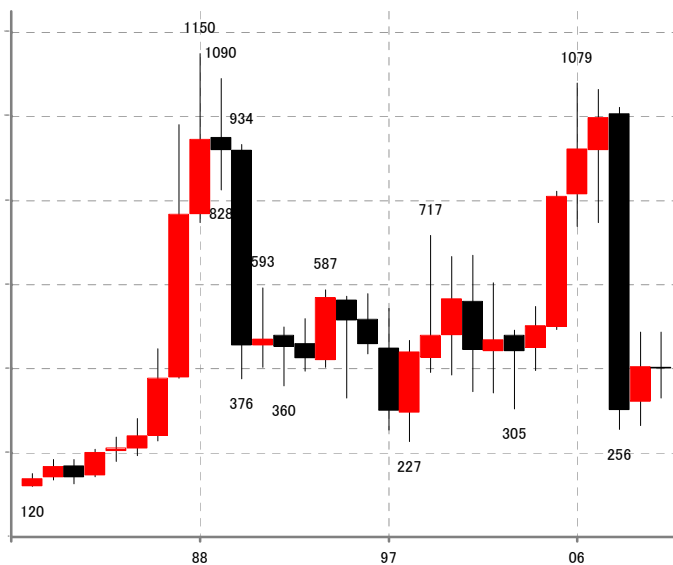
2010年 始値 470円 高値 539円 安値 410円 終値 530円

[化学]4004/T 昭電工 1000株単位 183円



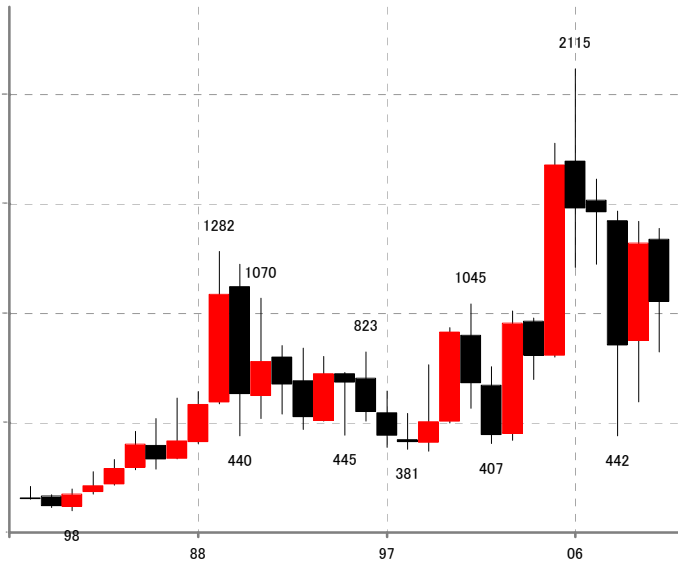
2010年 始値 187円 高値 216円 安値 145円 終値 183円

[化学]4005/T 住友化 1000株単位 405円



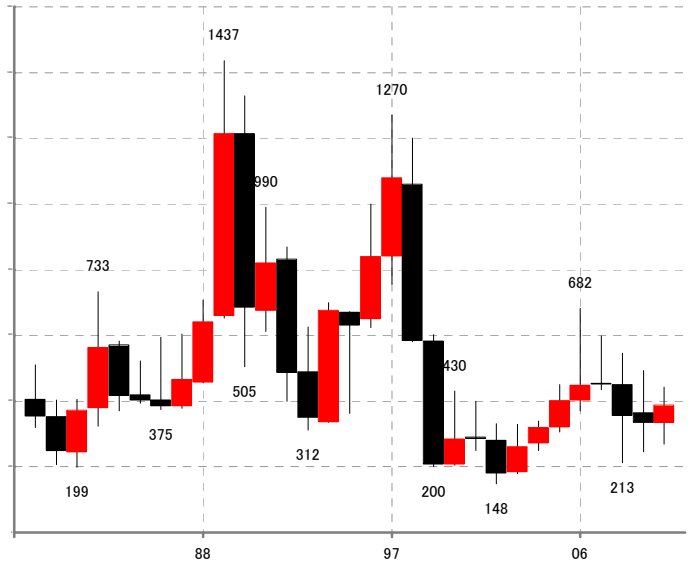
09年 始値 321円 高値 487円 安値 265円 終値 405円

[化学]4021/T 日産化 100株単位 1053円



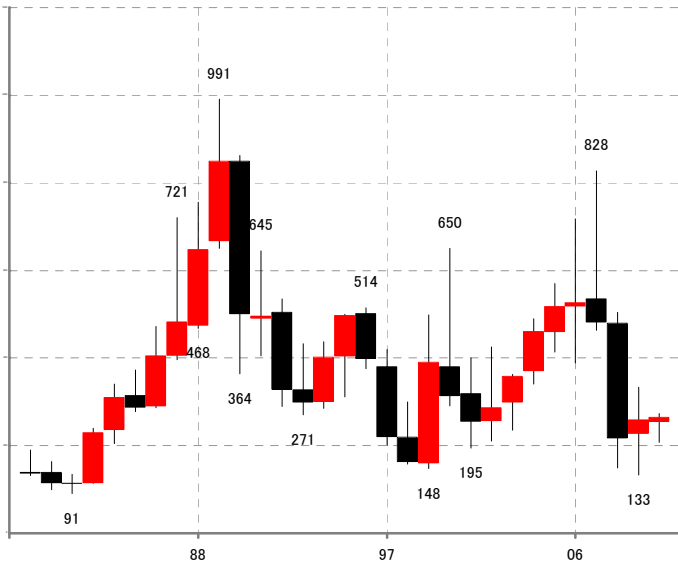
2010年 始値 1338円 高値 1388円 安値 824円 終値 1053円

[化学]4041/T 日曹達 1000株単位 388円



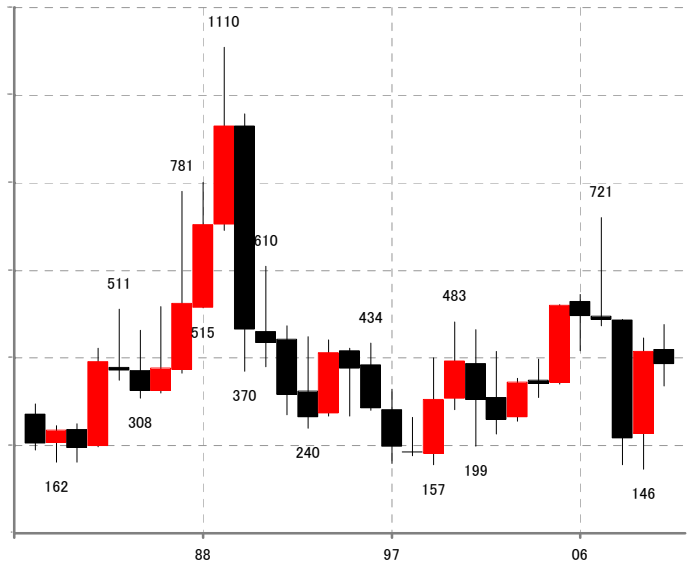
2010年 始値 334円 高値 443円 安値 269円 終値 388円

[化学]4042/T 東ソー 1000株単位 264円



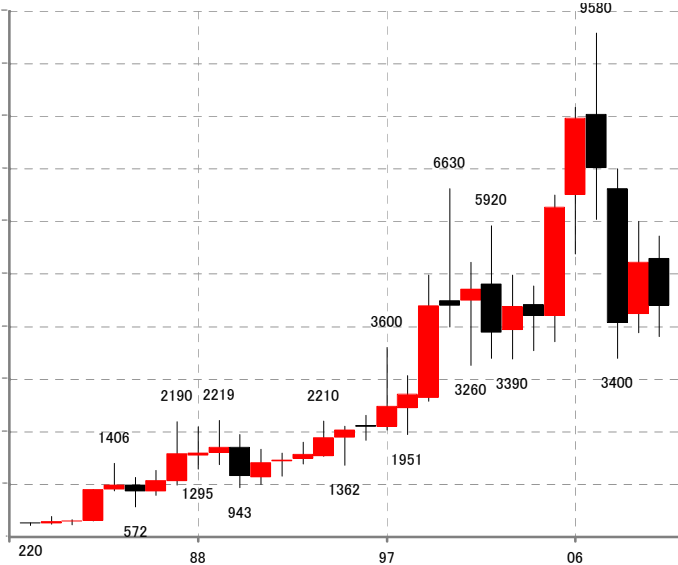
2010年 始値 255円 高値 274円 安値 208円 終値 264円

[化学]4061/T 電化 1000株単位 386円



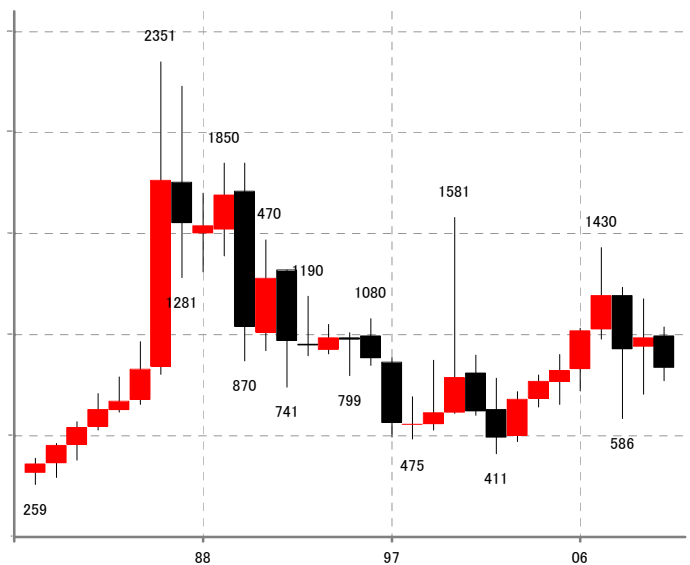
2010年 始値 420円 高値 477円 安値 336円 終値 386円

[化学]4063/T 信越化 100株単位 4400円



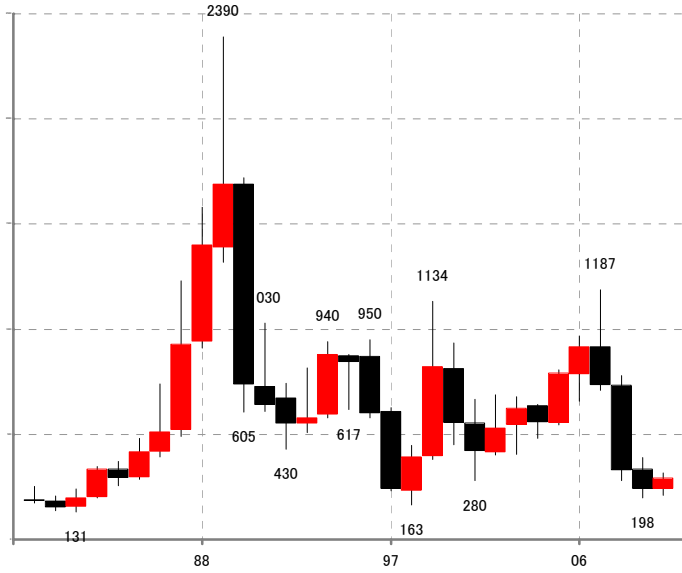
2010年 始値 5300円 高値 5720円 安値 3810円 終値 4400円

[化学]4151/T 協和キリン 1000株単位 836円



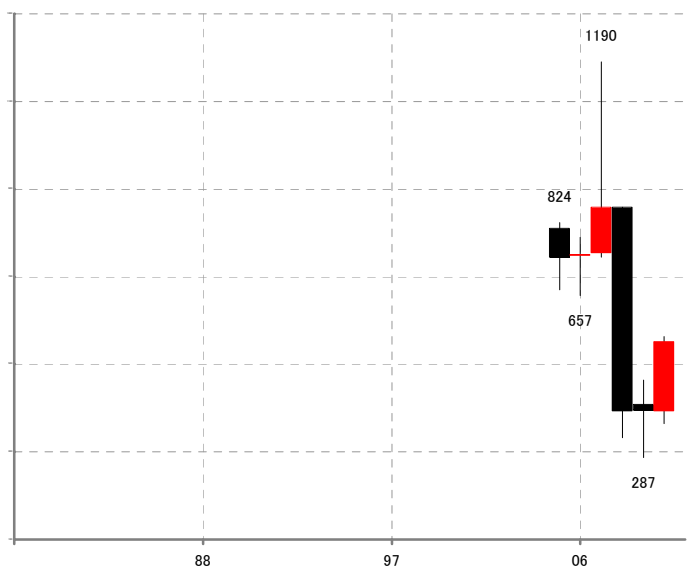
2010年 始値 995円 高値 1040円 安値 773円 終値 836円

[化学]4183/T 三井化学 1000株単位 291円



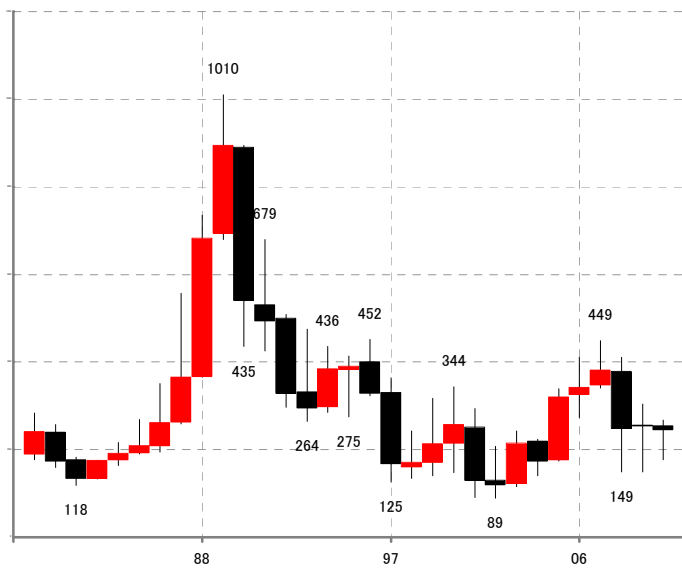
2010年 始値 242円 高値 318円 安値 210円 終値 291円

[化学]4188/T 三菱ケミHD 500株単位 551円



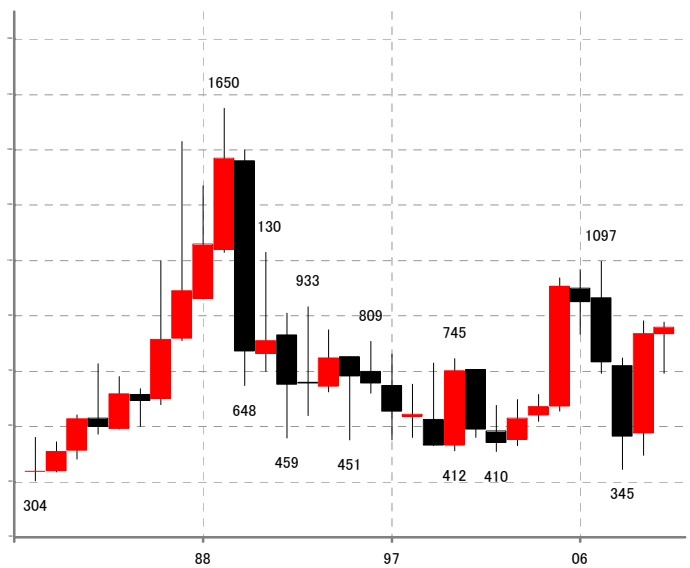
2010年 始値 393円 高値 563円 安値 365円 終値 551円

[化学]4208/T 宇部興 1000株単位 244円



2010年 始値 254円 高値 268円 安値 177円 終値 244円

[化学]4272/T 日化薬 1000株単位 859円



2010年 始値 833円 高値 878円 安値 693円 終値 859円

[化学]4452/T 花王 100株単位 2188円



2010年 始値 2180円 高値 2432円 安値 1930円 終値 2188円

[化学]4502/T 武田 100株単位 3995円



2010年 始値 3865円 高値 4300円 安値 3690円 終値 3995円

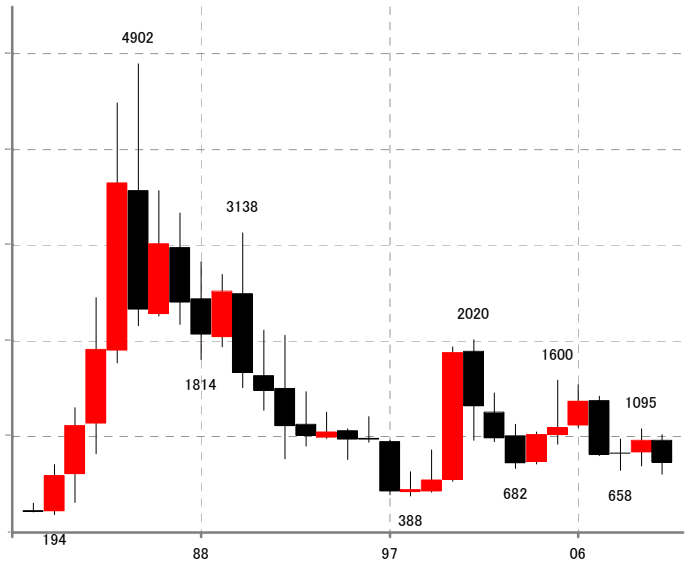


[化学]4503/T アステラス薬 100株単位 3095円



2010年 始値 3490円 高値 3620円 安値 2828円 終値 3095円

[化学]4506/T 大日住薬 100株単位 738円



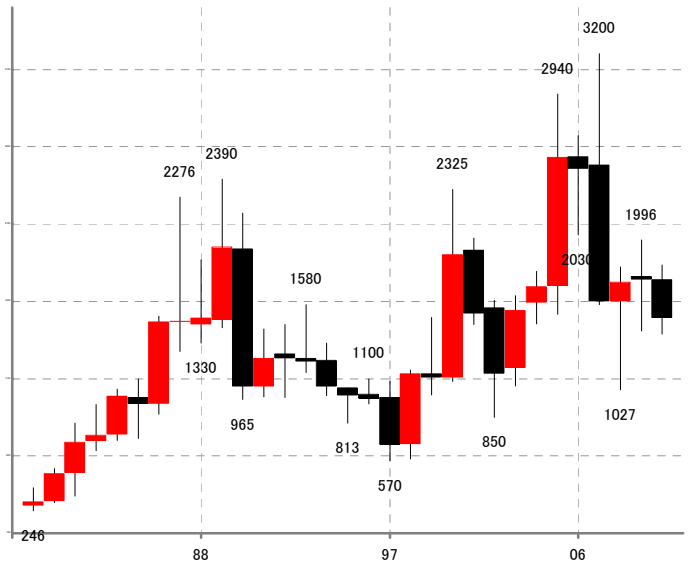
2010年 始値 974円 高値 1030円 安値 620円 終値 738円

[化学]4507/T 塩野義 100株単位 1603円



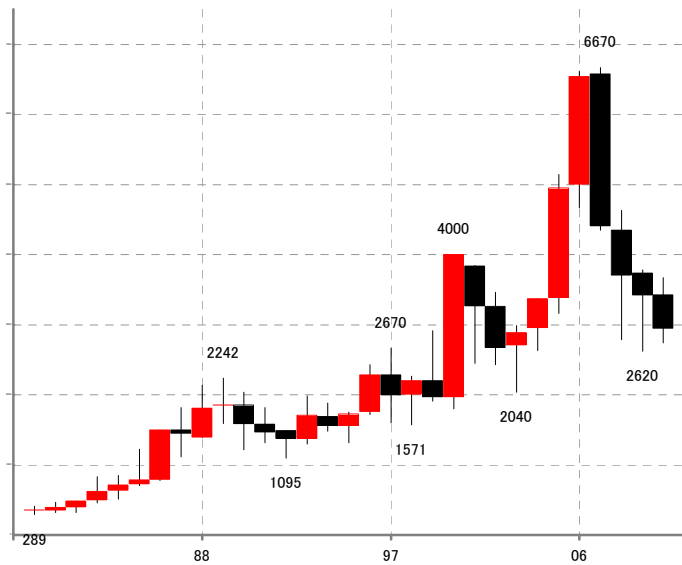
2010年 始値 2011円 高値 2025円 安値 1379円 終値 1603円

[化学]4519/T 中外薬 100株単位 1490円



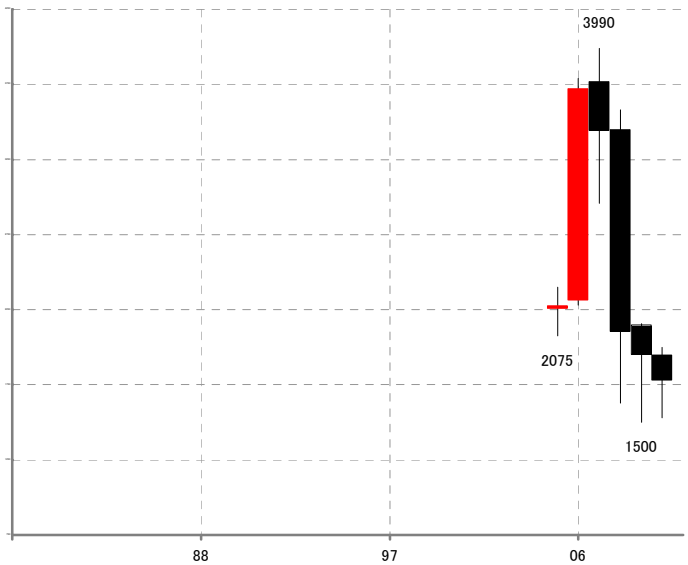
2010年 始値 1742円 高値 1835円 安値 1390円 終値 1490円

[化学]4523/T エーザイ 100株単位 2940円



2010年 始値 3430円 高値 3675円 安値 2743円 終値 2940円

[化学]4568/T 第一三共 100株単位 1777円



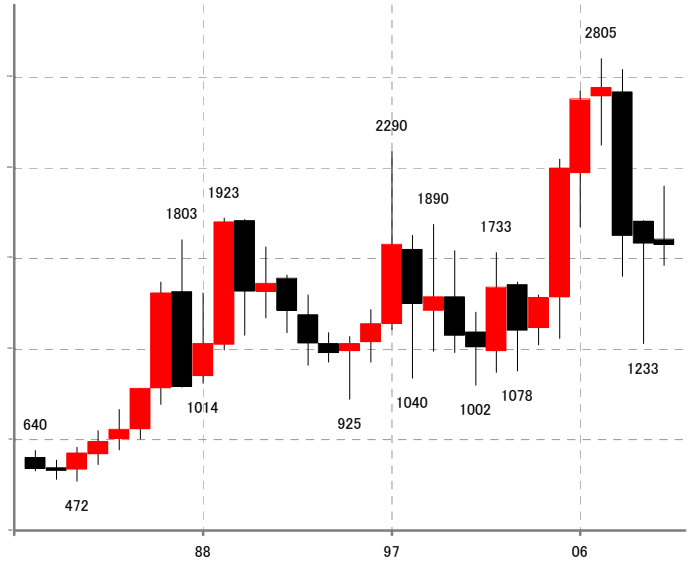
2010年 始値 1950円 高値 2000円 安値 1530円 終値 1777円

[化学]4901/T 富士フィルム 100株単位 2936円



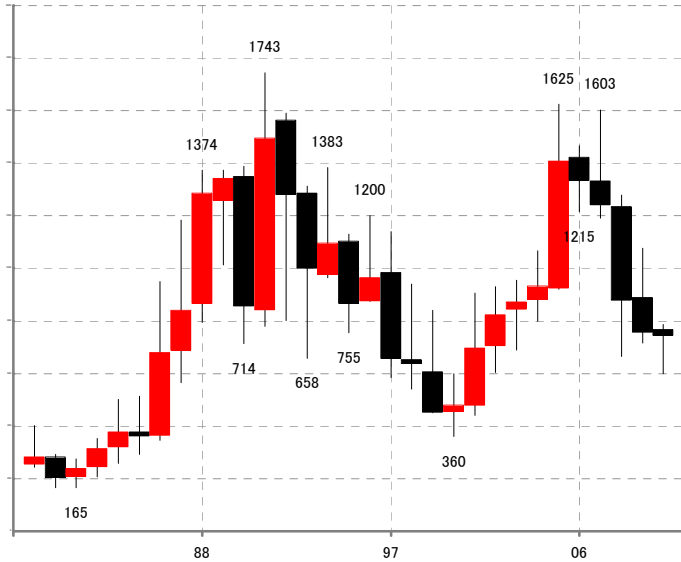
2010年 始値 2815円 高値 3345円 安値 2490円 終値 2936円

[化学]4911/T 資生堂 100株単位 1774円



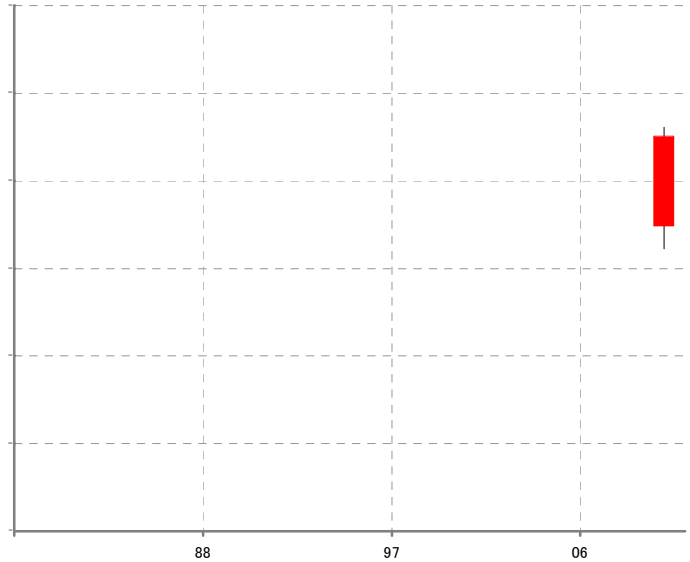
2010年 始値 1807円 高値 2100円 安値 1661円 終値 1774円

[石油・石炭製品]5002/T 昭和シェル 100株単位 744円



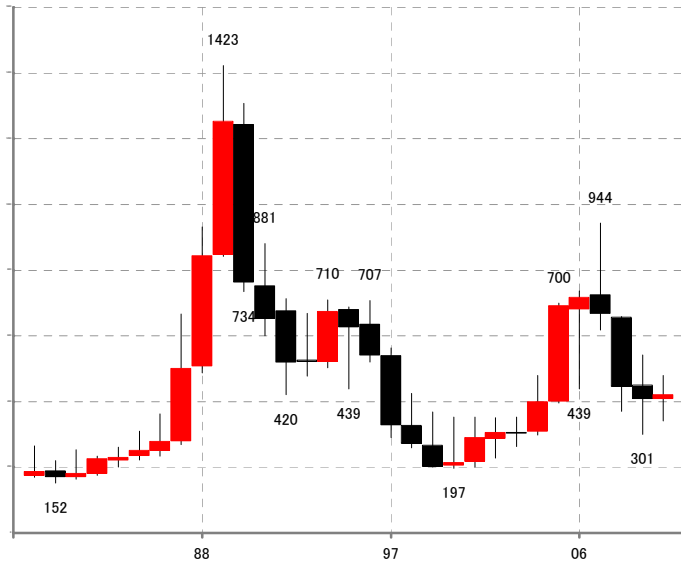
2010年 始値 767円 高値 788円 安値 599円 終値 744円

[石油・石炭製品]5020/T J X 100株単位 551円



2010年 始値 448円 高値 561円 安値 422円 終値 551円

[ゴム製品]5101/T 浜ゴム 1000株単位 420円



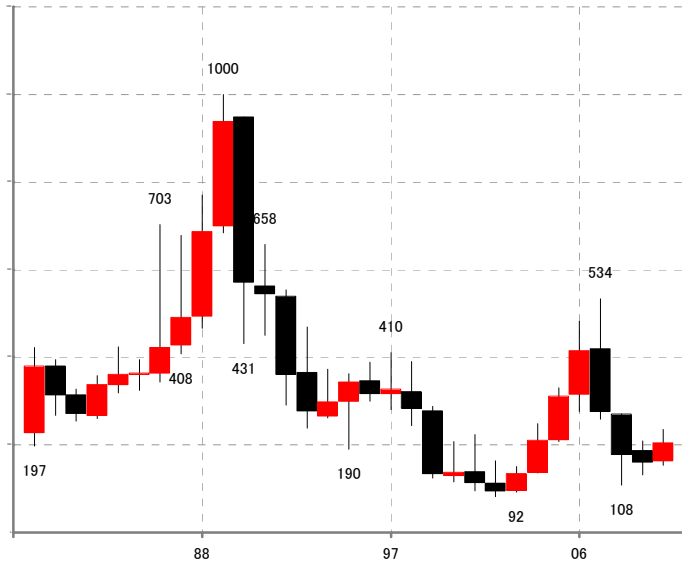
2010年 始値 408円 高値 480円 安値 341円 終値 420円

[ゴム製品]5108/T フリヂャストン 100株単位 1569円



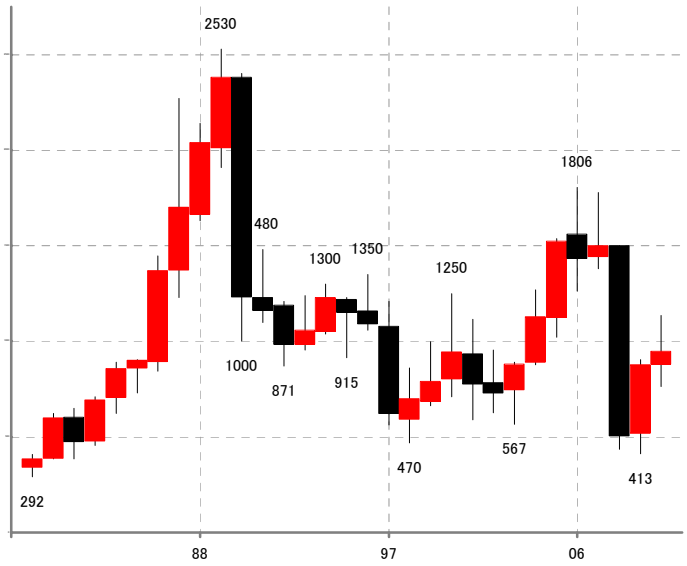
2010年 始値 1638円 高値 1700円 安値 1396円 終値 1569円

[業]3110/T 日東紡 1000株単位 205円



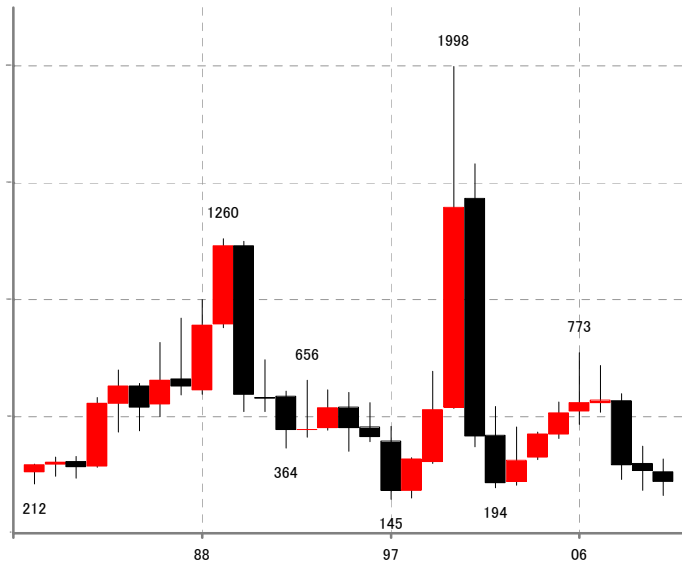
2010年 始値 162円 高値 236円 安値 154円 終値 205円

[業]5201/T 旭硝子 1000株単位 949円



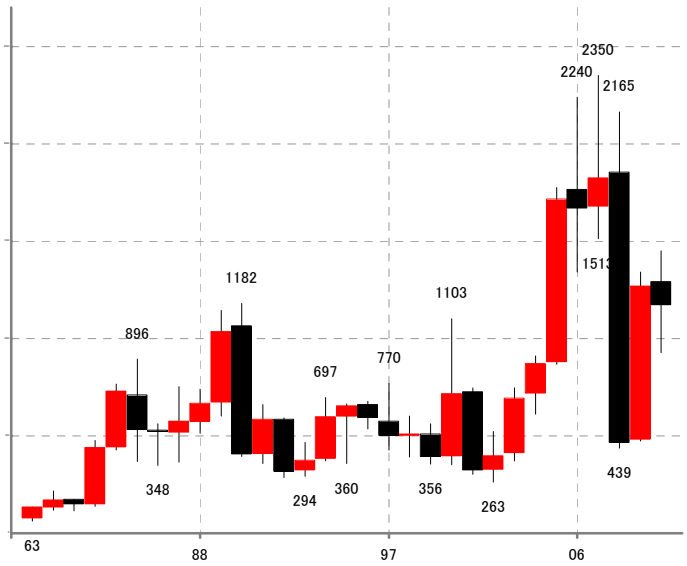
2010年 始値 877円 高値 1136円 安値 764円 終値 949円

[業]5202/T 板硝子 1000株単位 219円



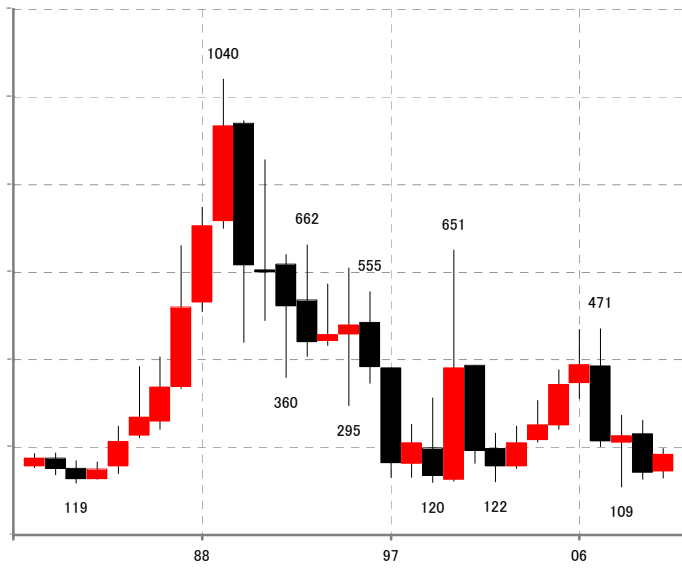
2010年 始値 264円 高値 319円 安値 163円 終値 219円

[業]5214/T 日電硝 1000株単位 1172円



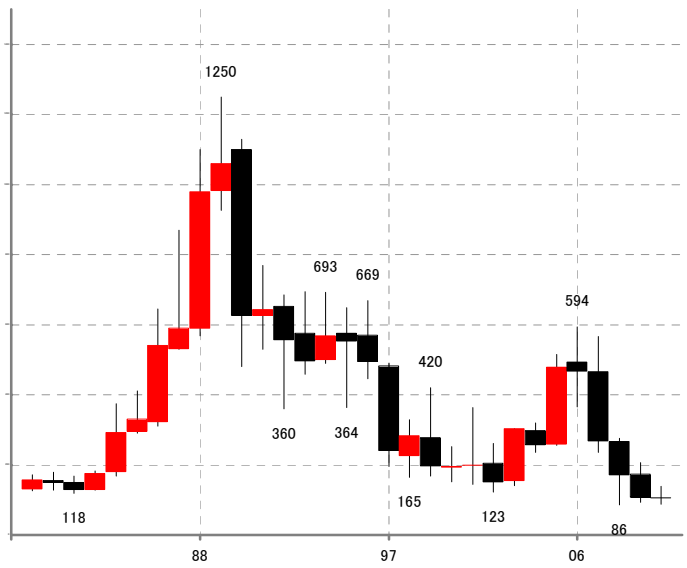
2010年 始値 1293円 高値 1449円 安値 929円 終値 1172円

[業]5232/T 住友大阪 1000株単位 184円



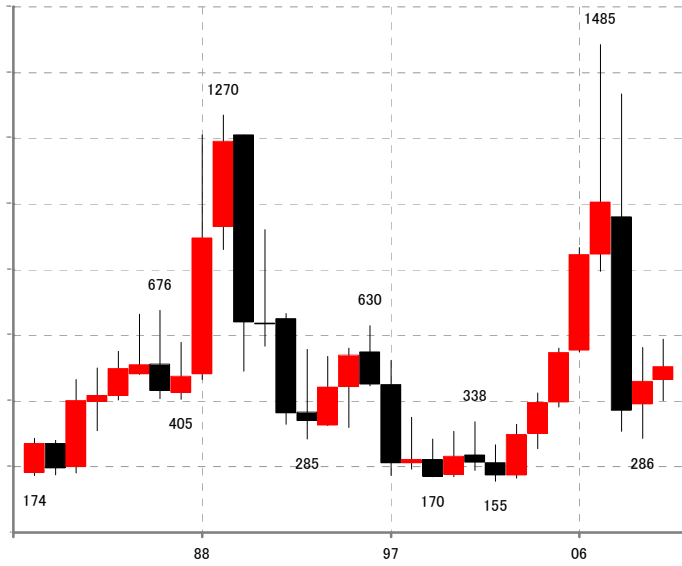
2010年 始値 144円 高値 198円 安値 130円 終値 184円

[業]5233/T 太平洋セ 1000株単位 104円



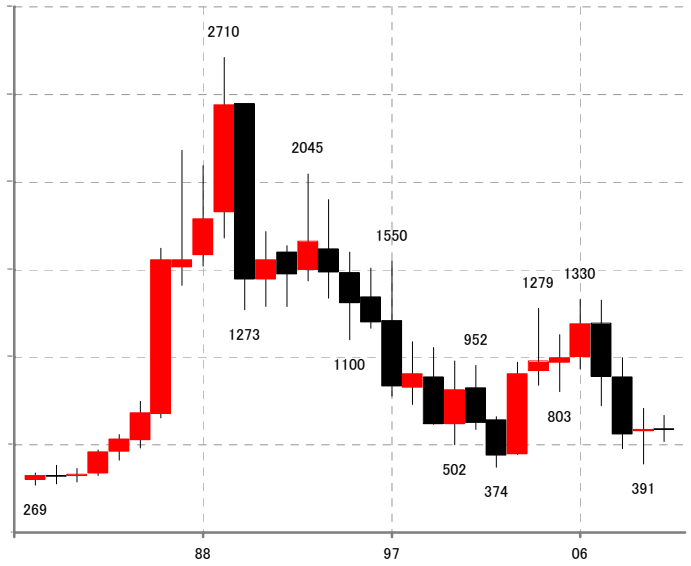
2010年 始値 106円 高値 138円 安値 87円 終値 104円

[窯業]5301/T 東海力 1000株単位 505円



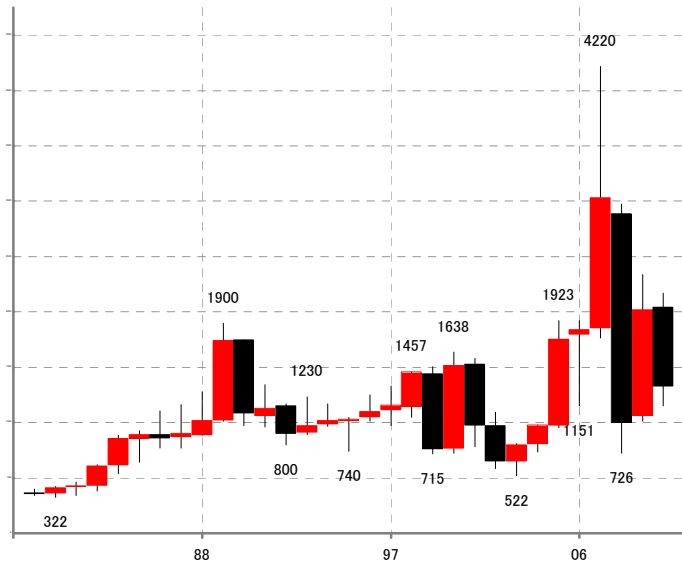
2010年 始値 463円 高値 588円 安値 402円 終値 505円

[窯業]5332/T TOTO 1000株単位 589円



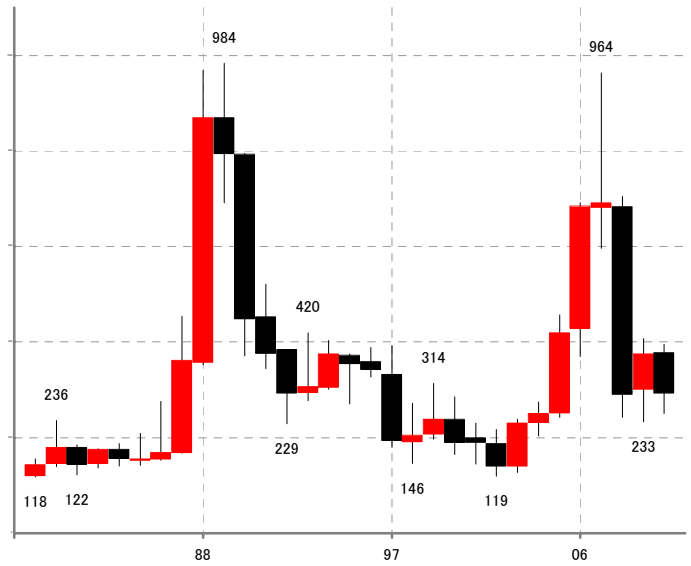
2010年 始値 587円 高値 670円 安値 519円 終値 589円

[窯業]5333/T ガイシ 1000株単位 1325円



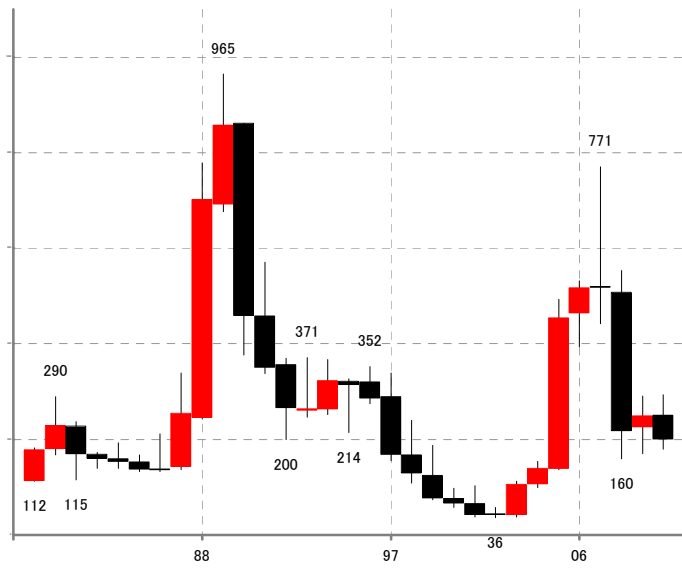
2010年 始値 2040円 高値 2168円 安値 1149円 終値 1325円

[鉄鋼]5401/T 新日鉄 1000株単位 292円



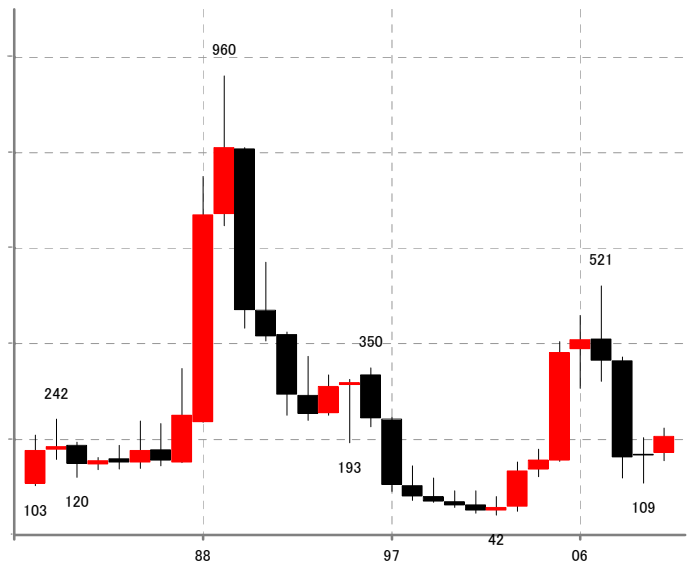
2010年 始値 378円 高値 395円 安値 250円 終値 292円

[鉄鋼]5405/T 住 金 1000株単位 200円



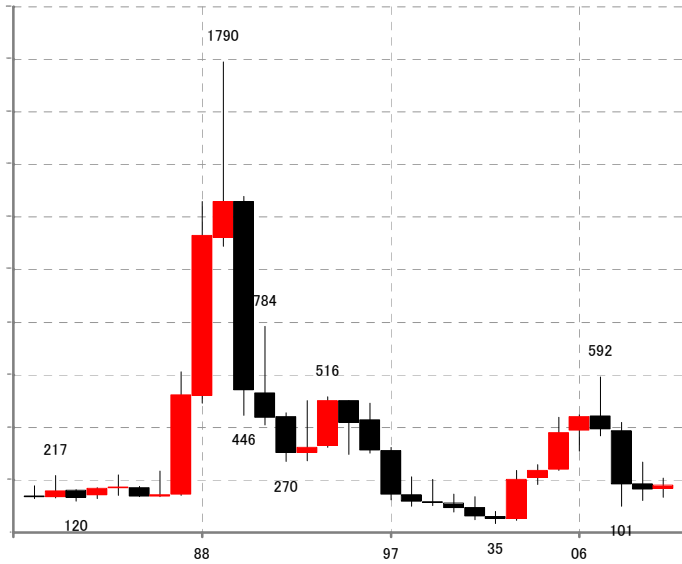
2010年 始値 250円 高値 293円 安値 179円 終値 200円

[鉄鋼]5406/T 神戸鋼 1000株単位 206円



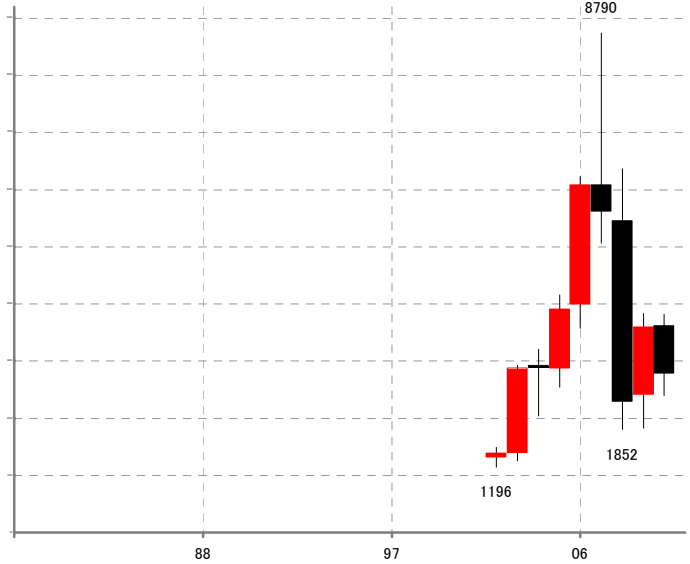
2010年 始値 171円 高値 224円 安値 155円 終値 206円

[鉄鋼]5407/T 日新鋼 1000株単位 181円



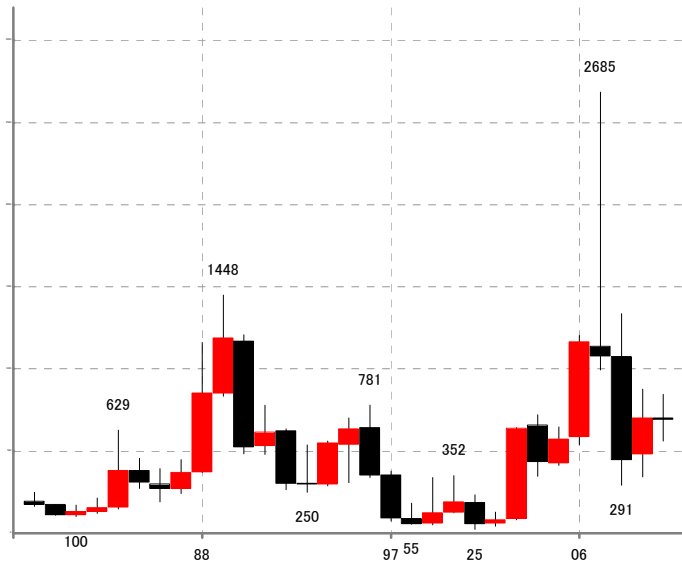
2010年 始値 166円 高値 207円 安値 135円 終値 181円

[鉄鋼]5411/T JFEHD 100株単位 2828円



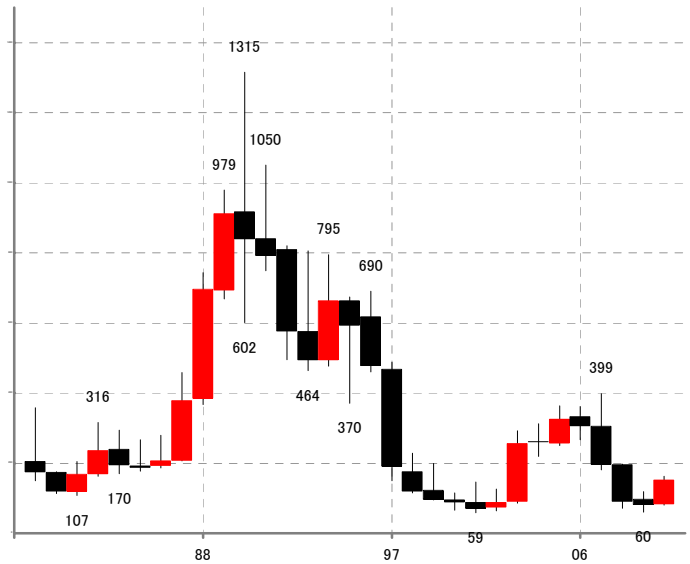
2010年 始値 3665円 高値 3870円 安値 2452円 終値 2828円

[鉄鋼]5541/T 大平金 1000株単位 691円



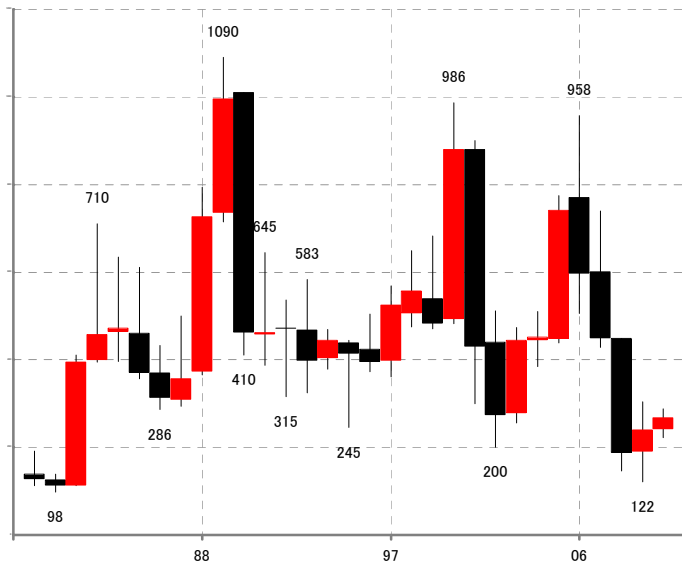
2010年 始値 701円 高値 847円 安値 563円 終値 691円

[非鉄金属]5701/T 日軽金 1000株単位 151円



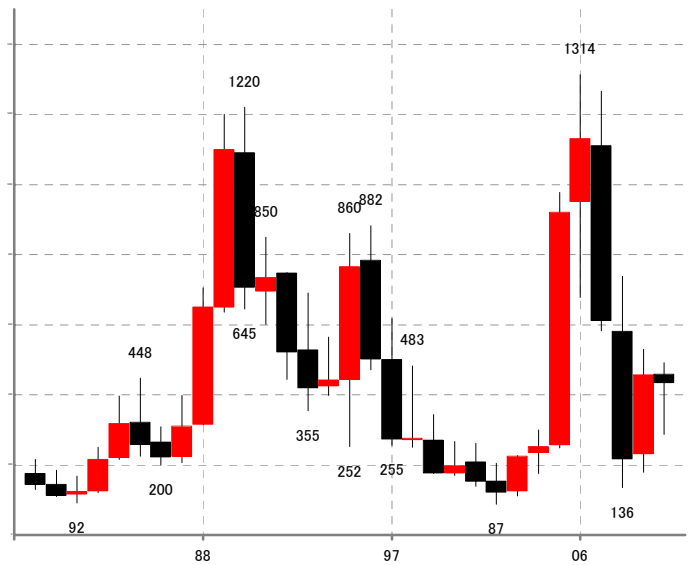
2010年 始値 82円 高値 163円 安値 81円 終値 151円

[非鉄金属]5706/T 三井金 1000株単位 268円



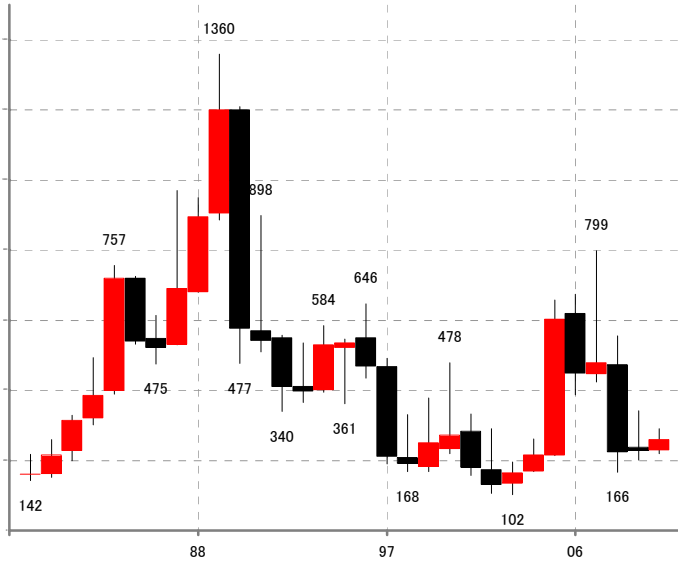
2010年 始値 241円 高値 288円 安値 222円 終値 268円

[非鉄金属]5707/T 東邦鉛 1000株単位 433円



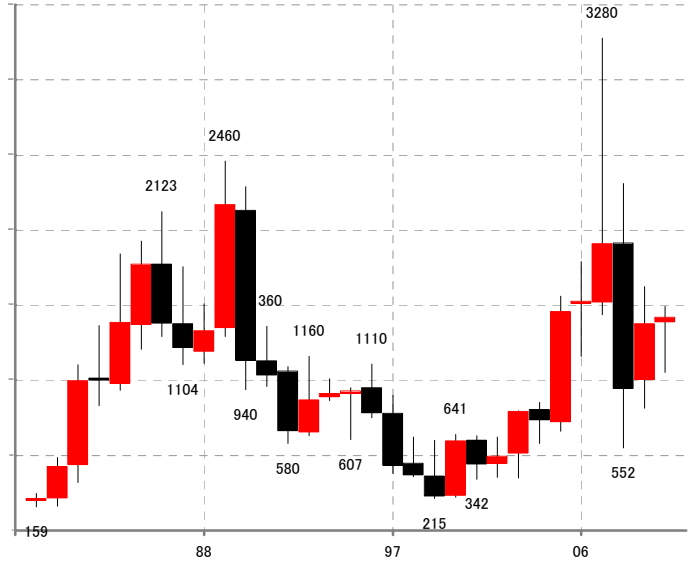
2010年 始値 458円 高値 492円 安値 287円 終値 433円

[非鉄金属]5711/T 三菱マ 1000株単位 259円



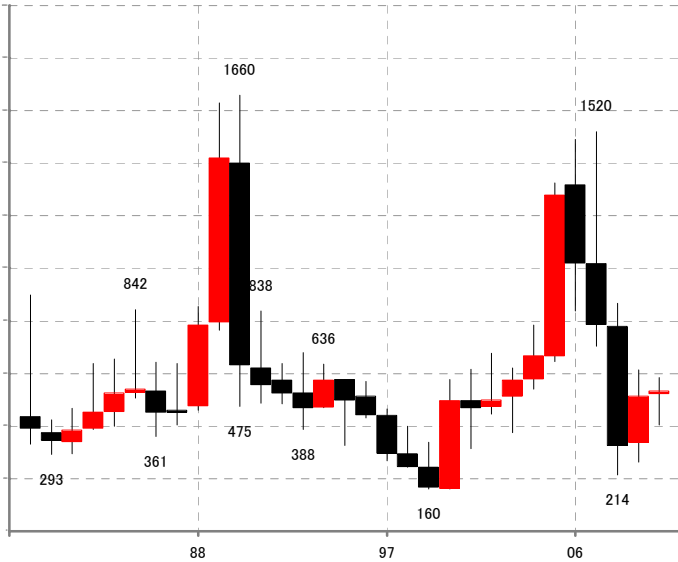
2010年 始値 228円 高値 290円 安値 219円 終値 259円

[非鉄金属]5713/T 住友鋳 1000株単位 1419円



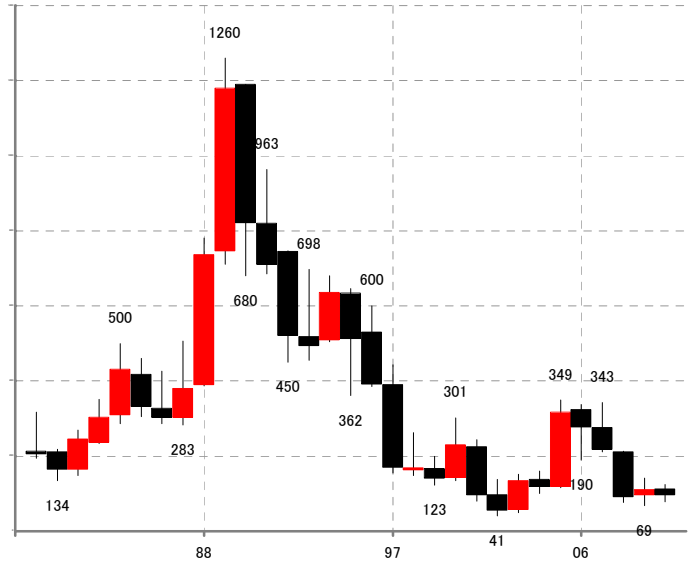
2010年 始値 1385円 高値 1490円 安値 1053円 終値 1419円

[非鉄金属]5714/T DOWA 1000株単位 533円



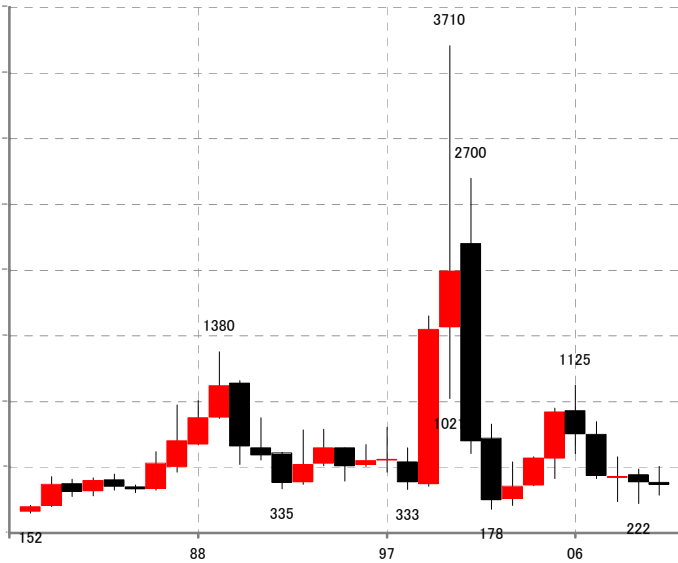
2010年 始値 521円 高値 585円 安値 405円 終値 533円

[非鉄金属]5715/T 古河機金 1000株単位 96円



2010年 始値 112円 高値 125円 安値 79円 終値 96円

[非鉄金属]5801/T 古河電 1000株単位 365円



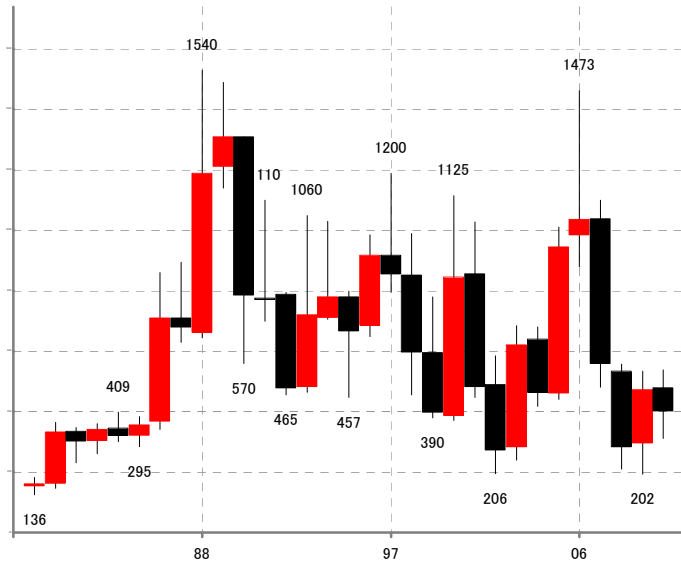
2010年 始値 386円 高値 507円 安値 286円 終値 365円

[非鉄金属]5802/T 住友電 100株単位 1128円



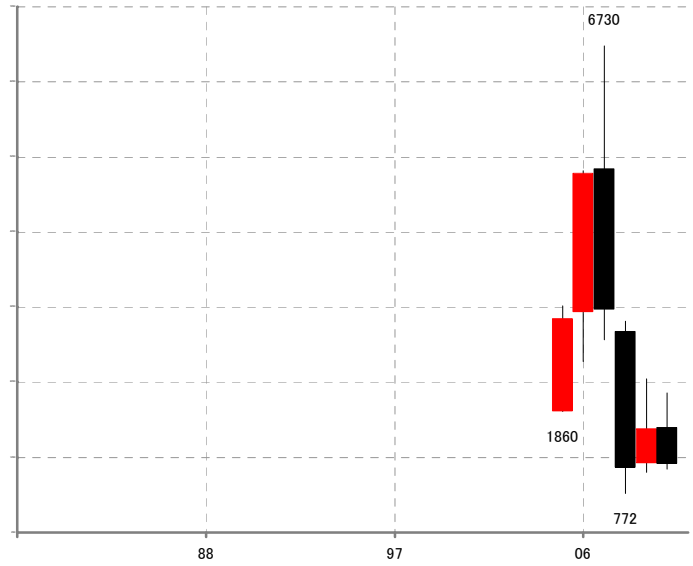
2010年 始値 1161円 高値 1234円 安値 879円 終値 1128円

[非鉄金属]5803/T フジクラ 1000株単位 410円



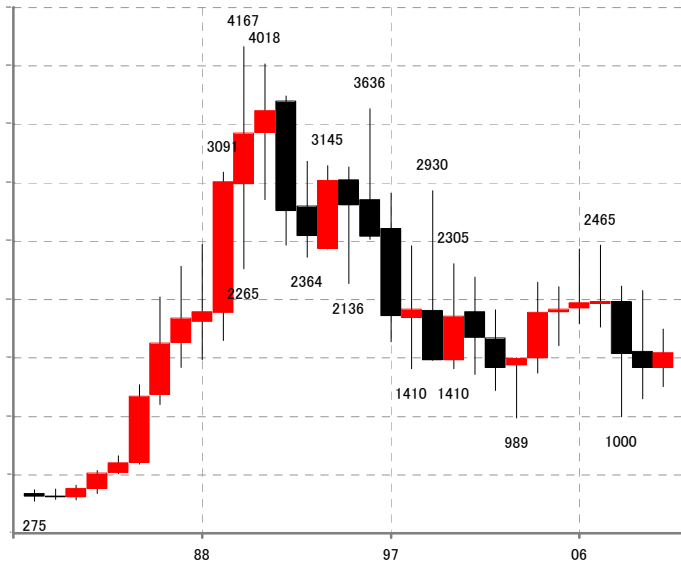
2010年 始値 490円 高値 549円 安値 321円 終値 410円

[金属製品]3436/T SUMCO 100株単位 1160円



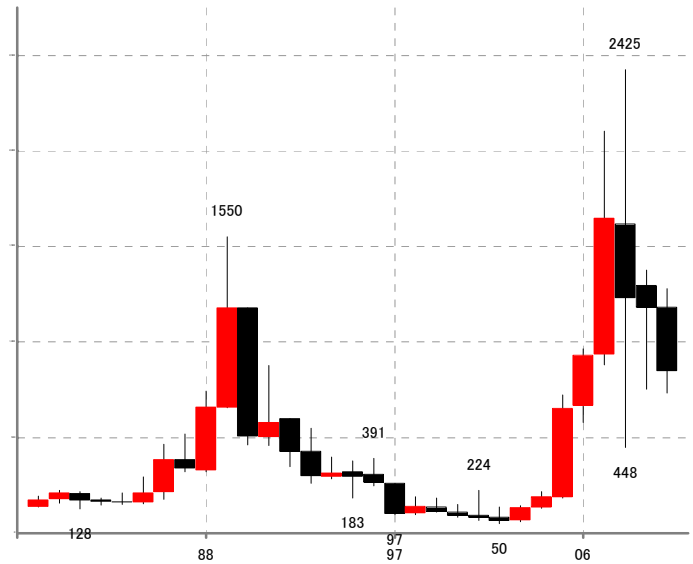
2010年 始値 1645円 高値 2105円 安値 1098円 終値 1160円

[金属製品]5901/T 洋カン 100株単位 1545円



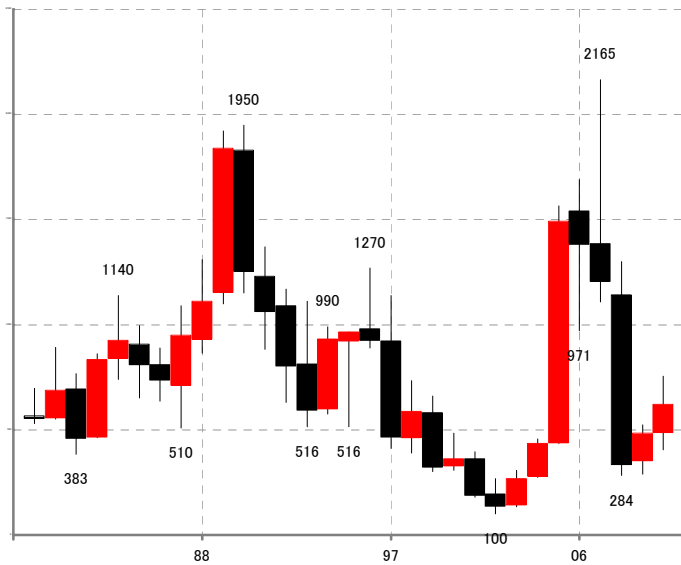
2010年 始値 1414円 高値 1748円 安値 1256円 終値 1545円

[機械]5631/T 日製鋼 1000株単位 848円



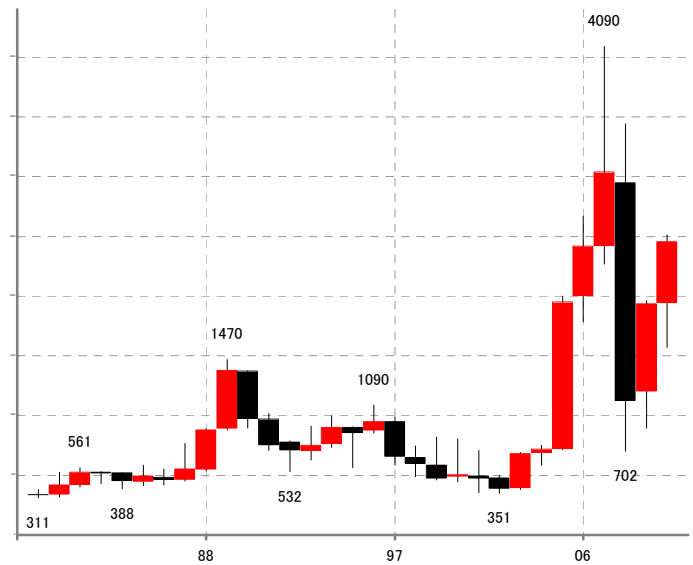
2010年 始値 1182円 高値 1280円 安値 732円 終値 848円

[機械]6103/T オークマ 1000株単位 620円



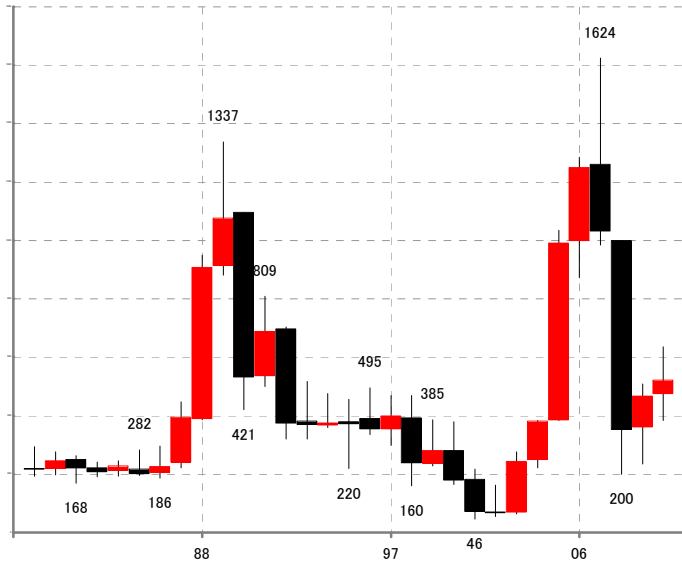
2010年 始値 485円 高値 755円 安値 404円 終値 620円

[機械]6301/T コマツ 100株単位 2457円



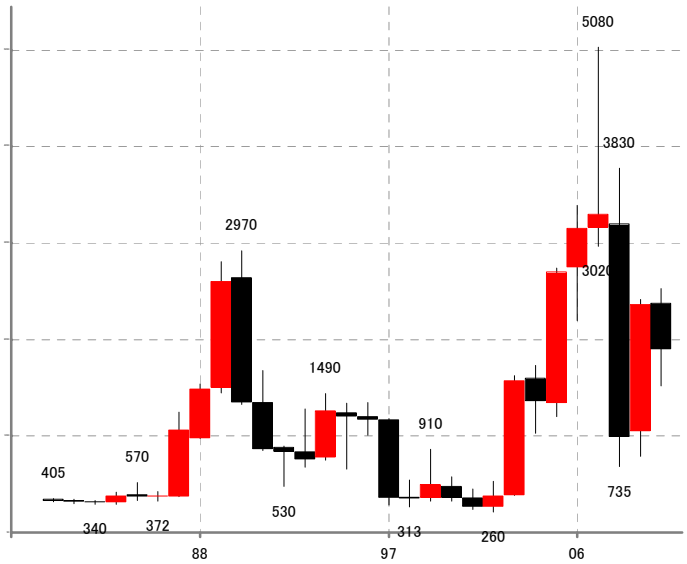
2010年 始値 1942円 高値 2515円 安値 1571円 終値 2457円

[機械]6302/T 住友重 1000株単位 522円



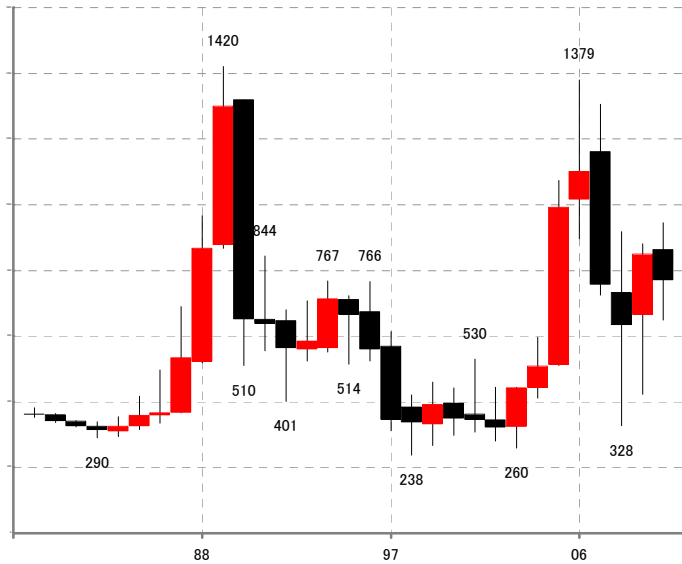
2010年 始値 473円 高値 636円 安値 384円 終値 522円

[機械]6305/T 日立建 100株単位 1946円



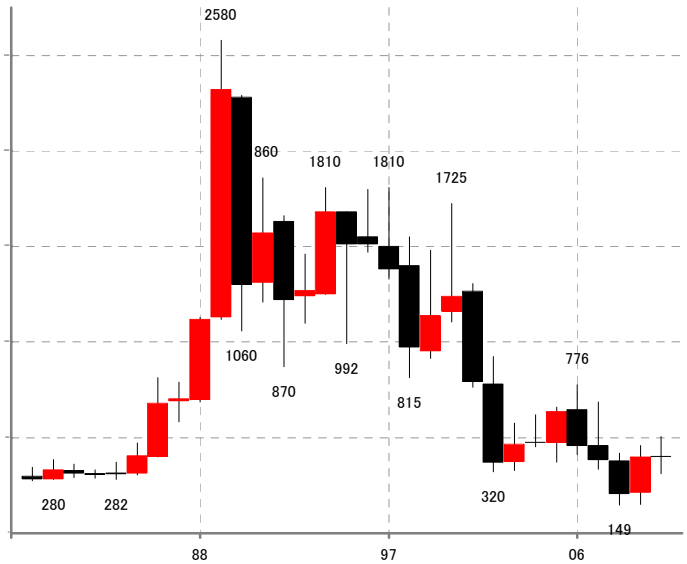
2010年 始値 2425円 高値 2577円 安値 1572円 終値 1946円

[機械]6326/T クボタ 1000株単位 769円



2010年 始値 864円 高値 945円 安値 648円 終値 769円

[機械]6361/T 荏原 1000株単位 399円



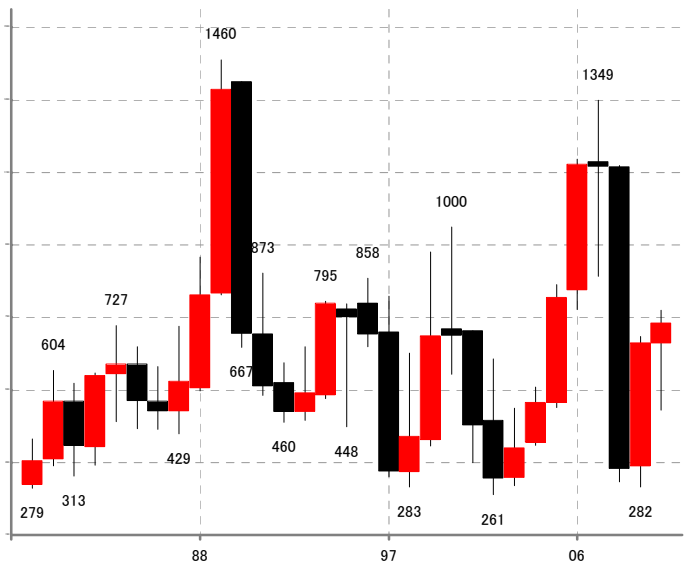
2010年 始値 403円 高値 507円 安値 310円 終値 399円

[機械]6367/T ダイキン 100株単位 2880円



2010年 始値 3660円 高値 4020円 安値 2650円 終値 2880円

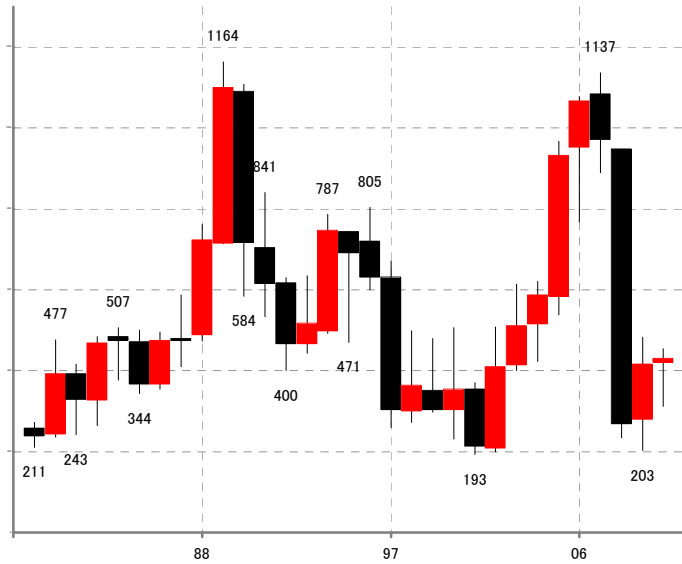
[機械]6471/T 日精工 1000株単位 734円



2010年 始値 678円 高値 770円 安値 495円 終値 734円

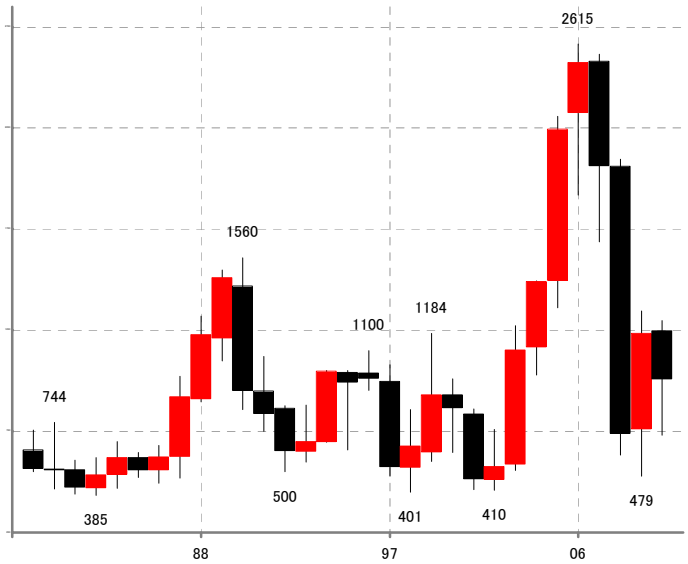


[機械]6472/T NTN 1000株単位 431円



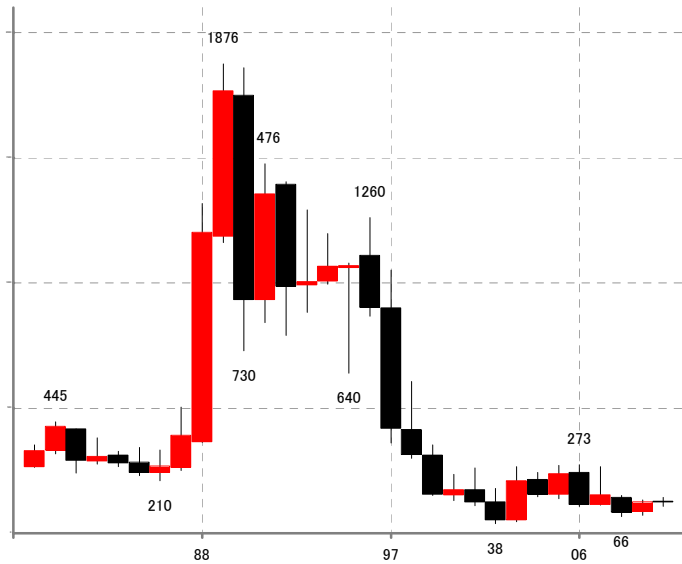
2010年 始値 420円 高値 454円 安値 312円 終値 431円

[機械]6473/T ジェイテク 100株単位 958円



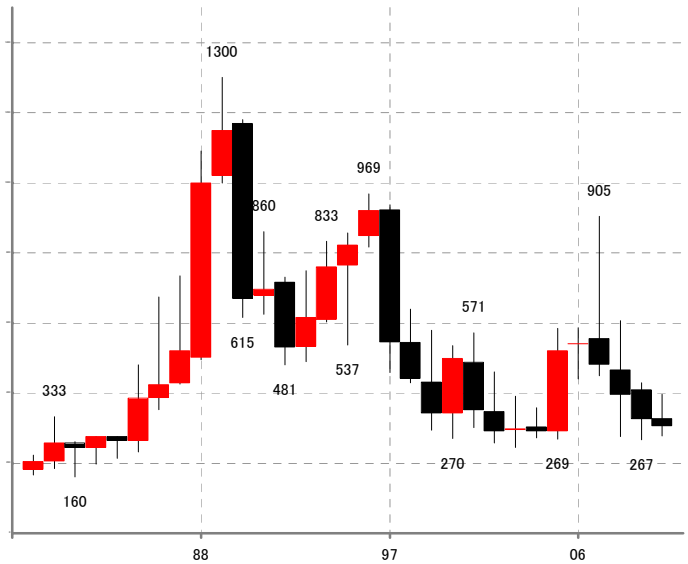
2010年 始値 1199円 高値 1247円 安値 680円 終値 958円

[機械]7004/T 日立造 500株単位 123円



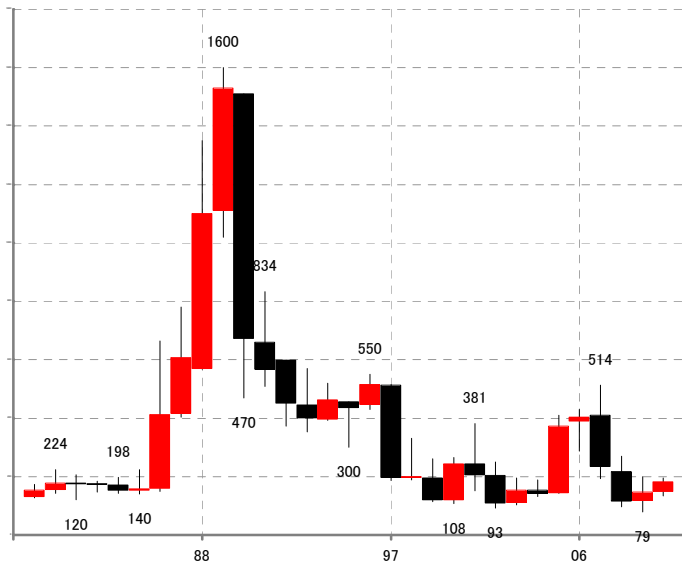
2010年 始値 127円 高値 144円 安値 108円 終値 123円

[機械]7011/T 三菱重 1000株単位 305円



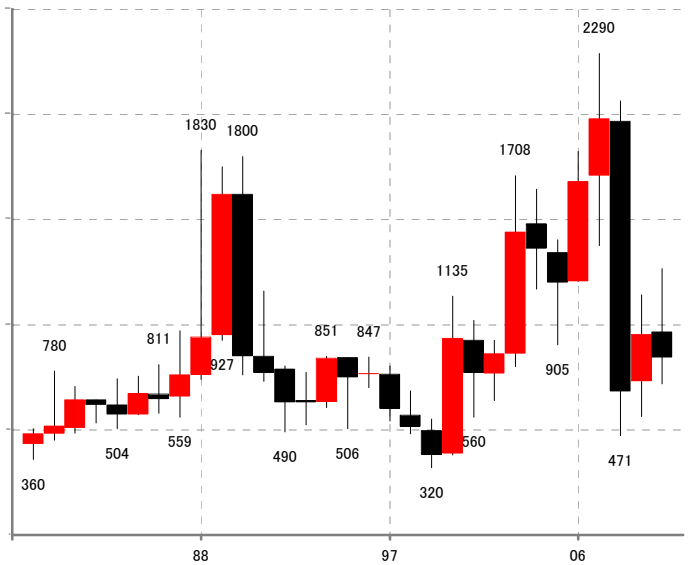
2010年 始値 327円 高値 397円 安値 277円 終値 305円

[機械]7013/T IHI 1000株単位 181円



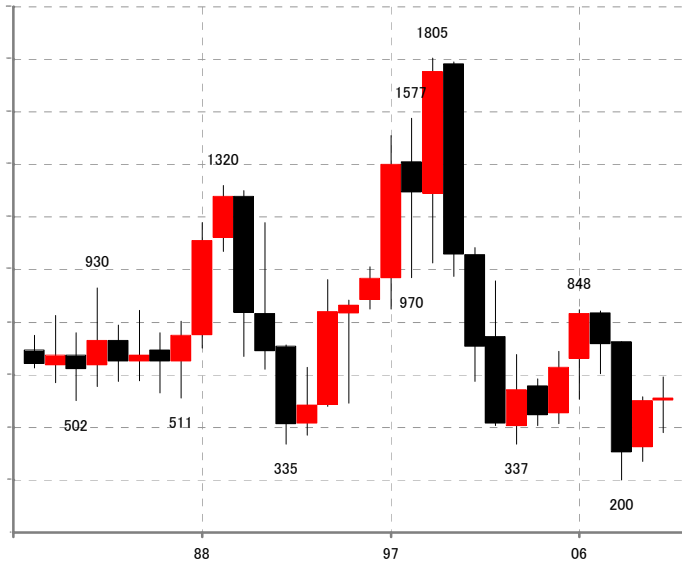
2010年 始値 147円 高値 196円 安値 134円 終値 181円

[電気機器]4902/T コニカミルタ 500株単位 844円



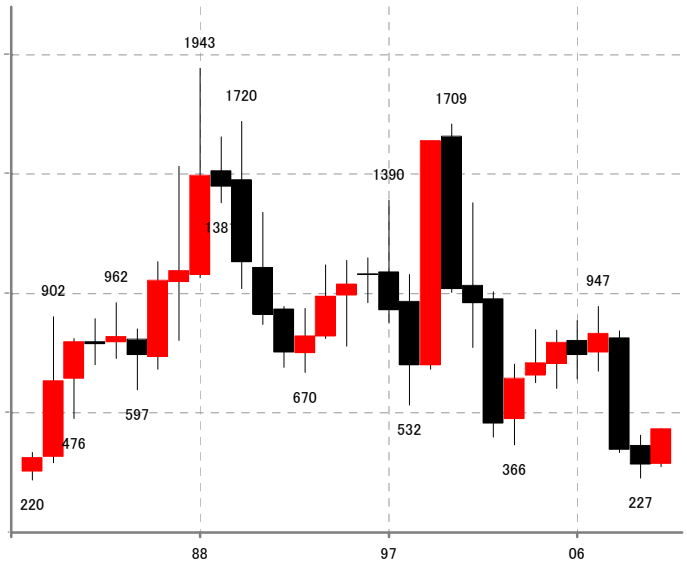
2010年 始値 965円 高値 1267円 安値 719円 終値 844円

[電気機器]6479/T ミネベア 1000株単位 512円



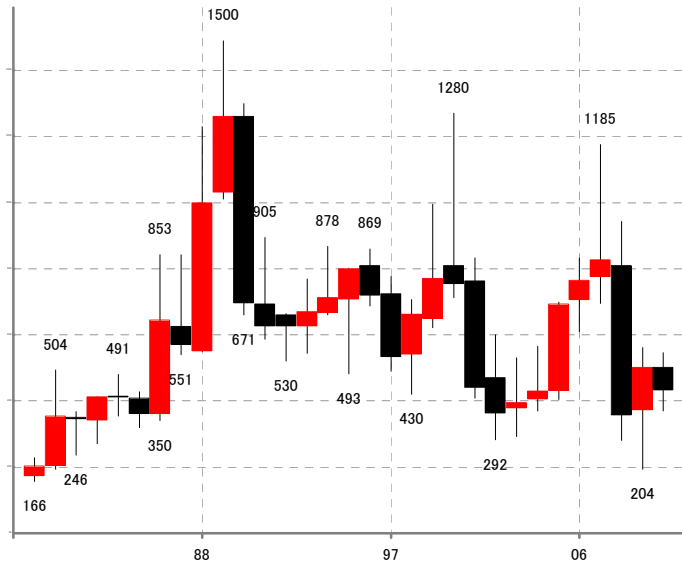
2010年 始値 503円 高値 593円 安値 379円 終値 512円

[電気機器]6501/T 日立 1000株単位 433円



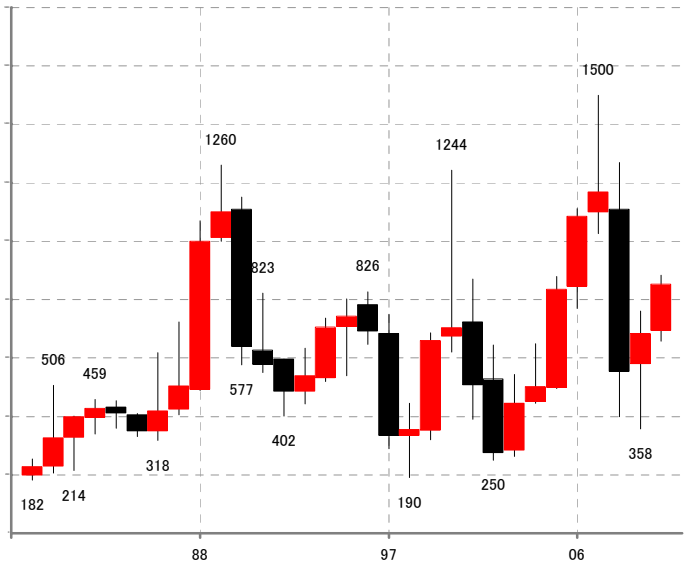
2010年 始値 286円 高値 434円 安値 276円 終値 433円

[電気機器]6502/T 東芝 1000株単位 442円



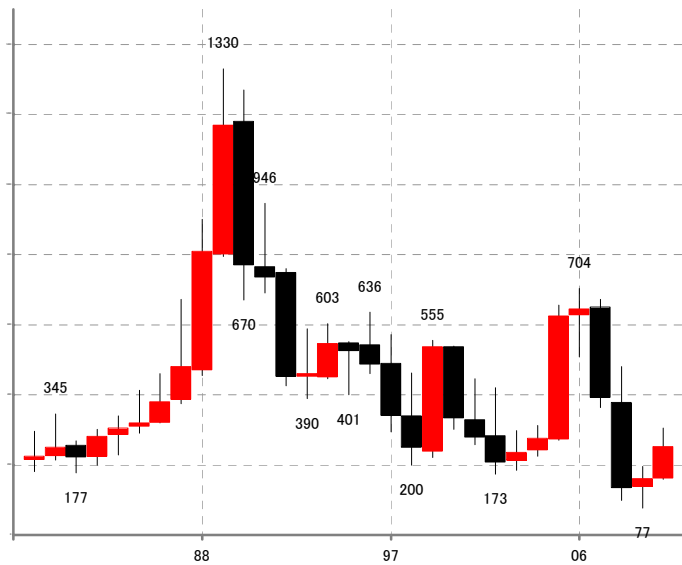
2010年 始値 512円 高値 556円 安値 380円 終値 442円

[電気機器]6503/T 三菱電 1000株単位 852円



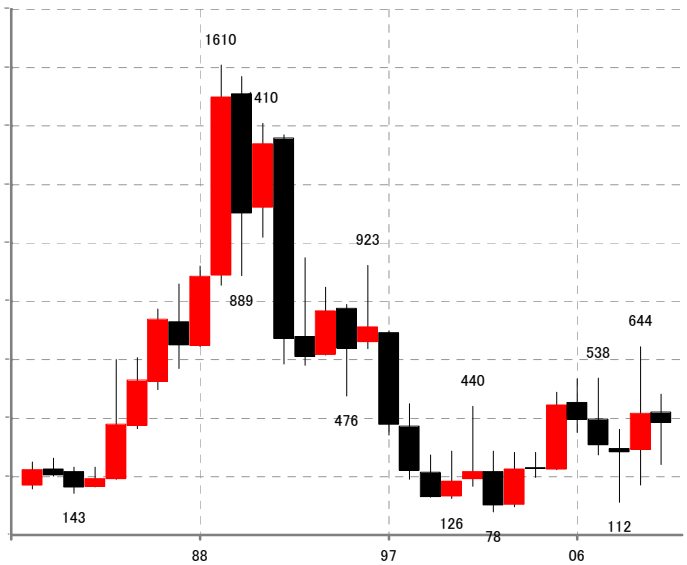
2010年 始値 693円 高値 883円 安値 657円 終値 852円

[電気機器]6504/T 富士電HD 1000株単位 253円



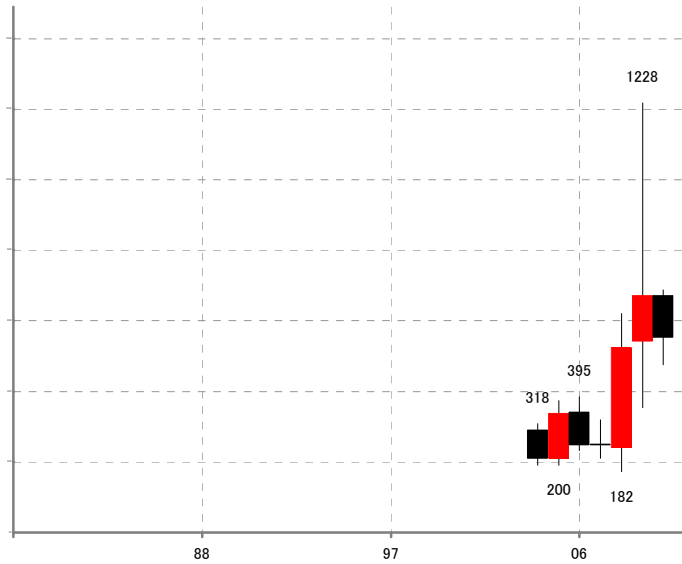
2010年 始値 160円 高値 305円 安値 159円 終値 253円

[電気機器]6508/T 明電舎 1000株単位 384円



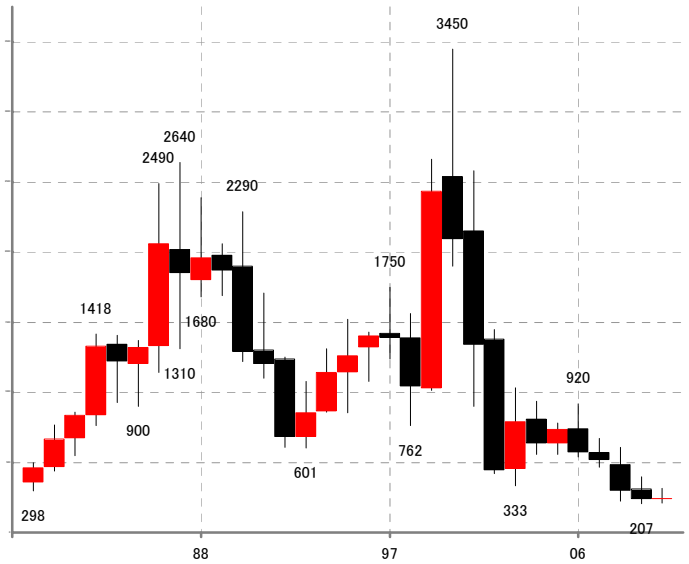
2010年 始値 420円 高値 482円 安値 241円 終値 384円

[電気機器]6674/T GSユアサ 1000株単位 562円



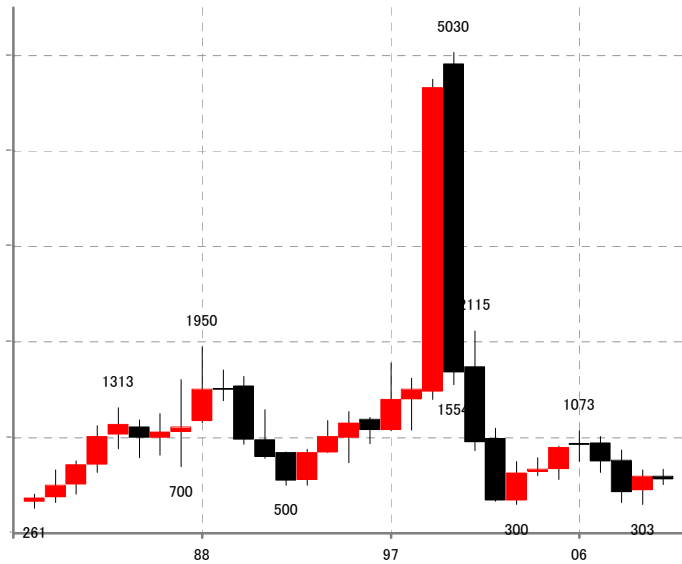
2010年 始値 682円 高値 697円 安値 485円 終値 562円

[電気機器]6701/T NEC 1000株単位 244円



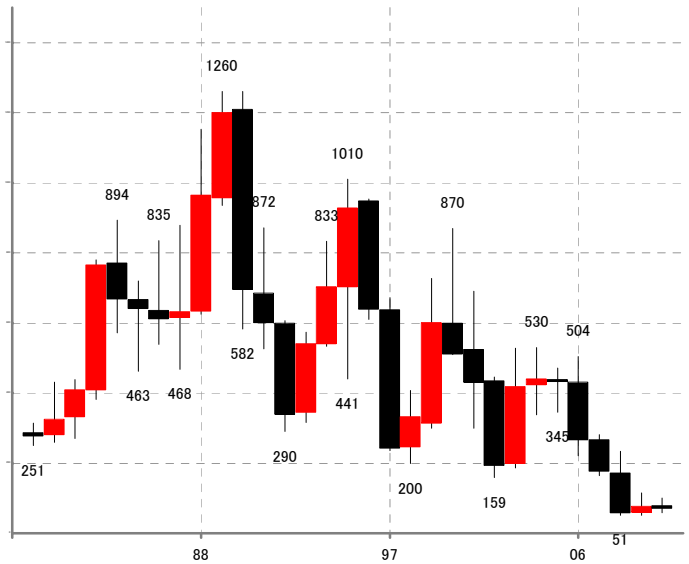
2010年 始値 238円 高値 316円 安値 208円 終値 244円

[電気機器]6702/T 富士通 1000株単位 565円



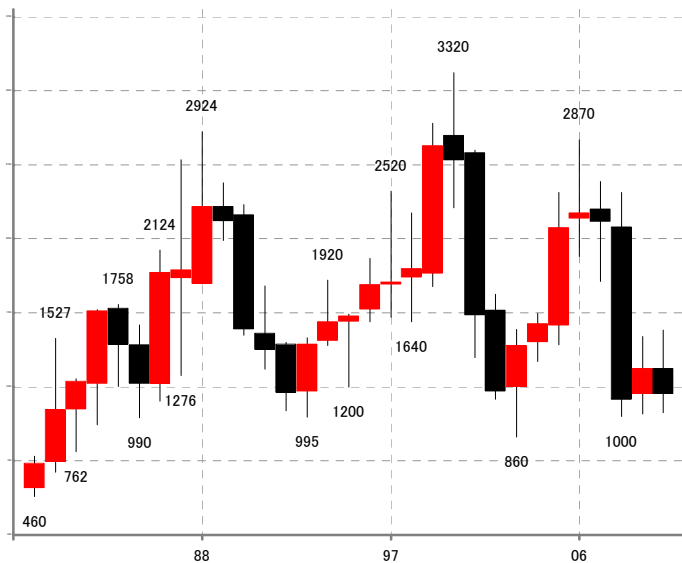
2010年 始値 597円 高値 673円 安値 511円 終値 565円

[電気機器]6703/T OKI 1000株単位 70円



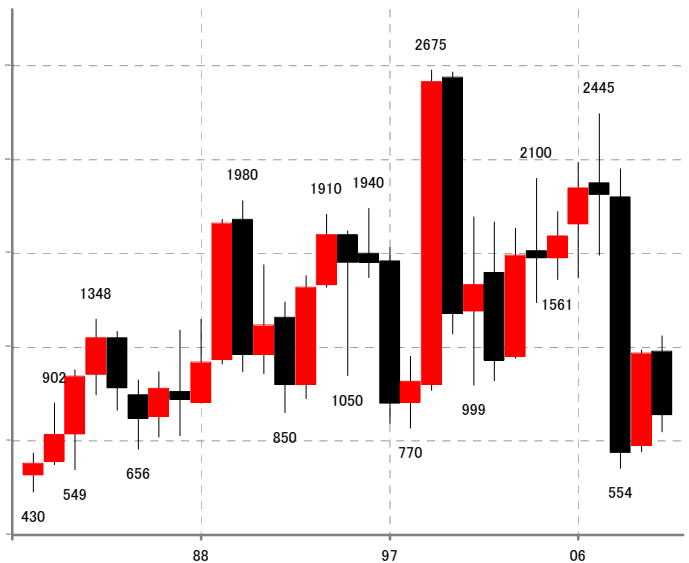
2010年 始値 78円 高値 101円 安値 58円 終値 70円

[電気機器]6752/T パナソニック 100株単位 1153円



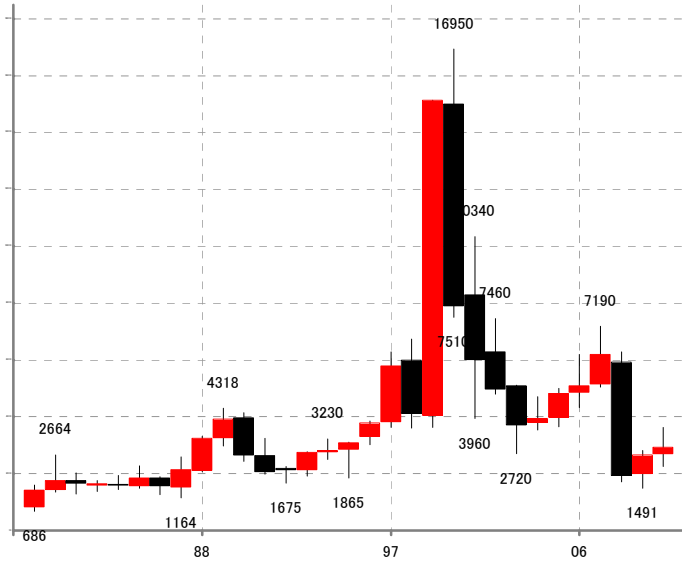
2010年 始値 1326円 高値 1585円 安値 1027円 終値 1153円

[電気機器]6753/T シャープ 1000株単位 837円



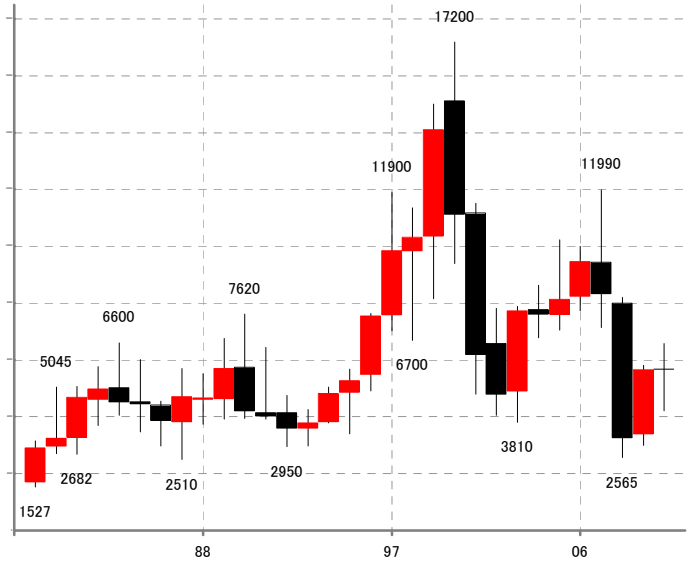
2010年 始値 1180円 高値 1260円 安値 748円 終値 837円

[電気機器]6758/T ソニー 100株単位 2927円



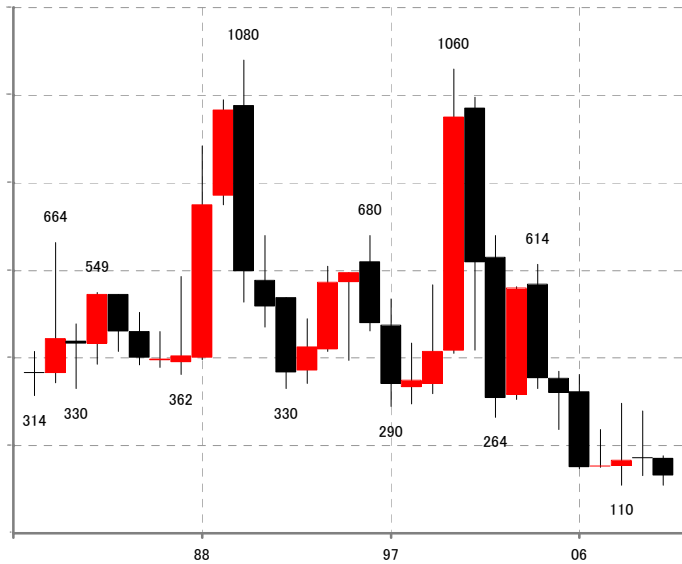
2010年 始値 2700円 高値 3645円 安値 2258円 終値 2927円

[電気機器]6762/T TDK 100株単位 5650円



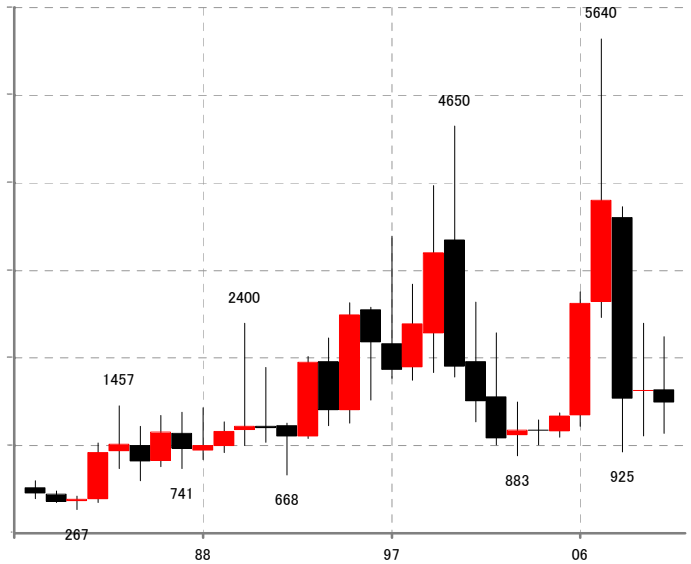
2010年 始値 5680円 高値 6590円 安値 4225円 終値 5650円

[電気機器]6764/T 三洋電 1000株単位 132円



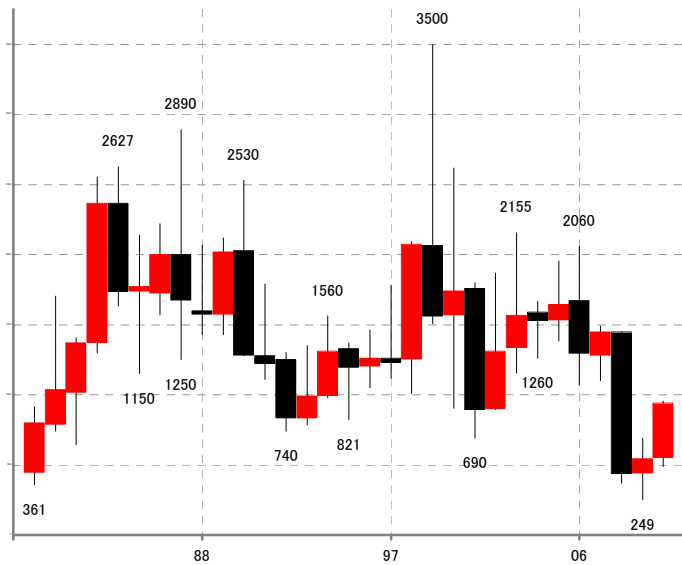
2010年 始値 171円 高値 177円 安値 110円 終値 132円

[電気機器]6767/T ミヅミ 100株単位 1494円



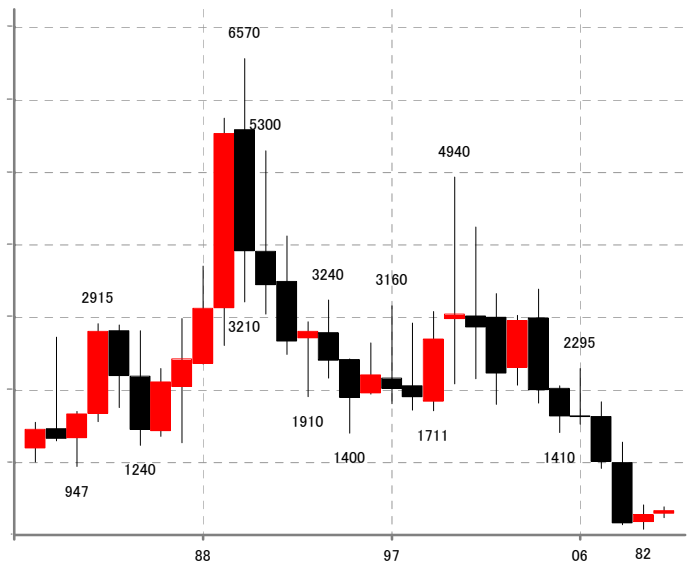
2010年 始値 1639円 高値 2243円 安値 1141円 終値 1494円

[電気機器]6770/T アルプス 100株単位 942円



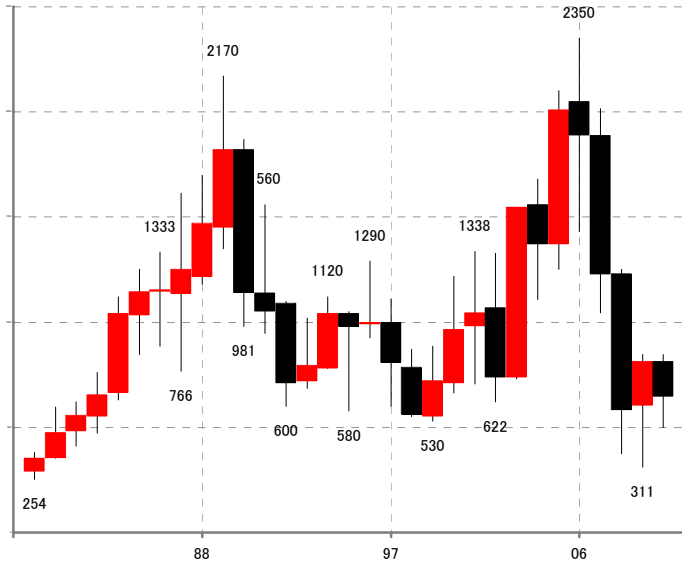
2010年 始値 550円 高値 953円 安値 487円 終値 942円

[電気機器]6773/T パイオニア 100株単位 336円



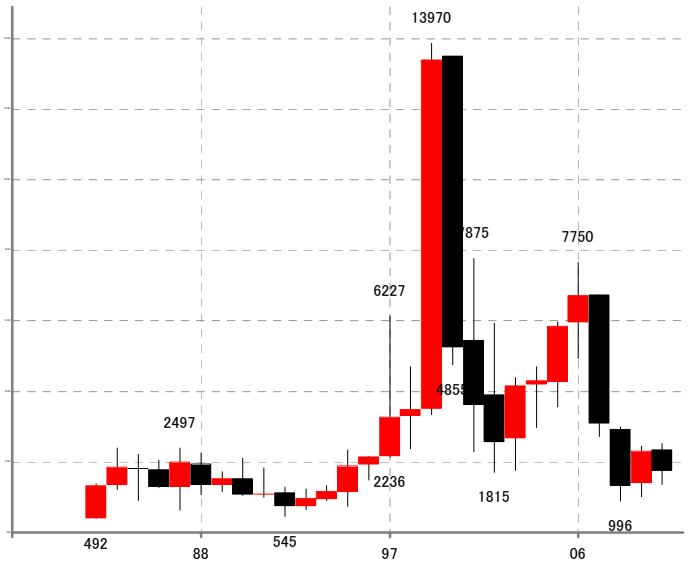
2010年 始値 288円 高値 391円 安値 240円 終値 336円

[電気機器]6841/T 横河電 100株単位 646円



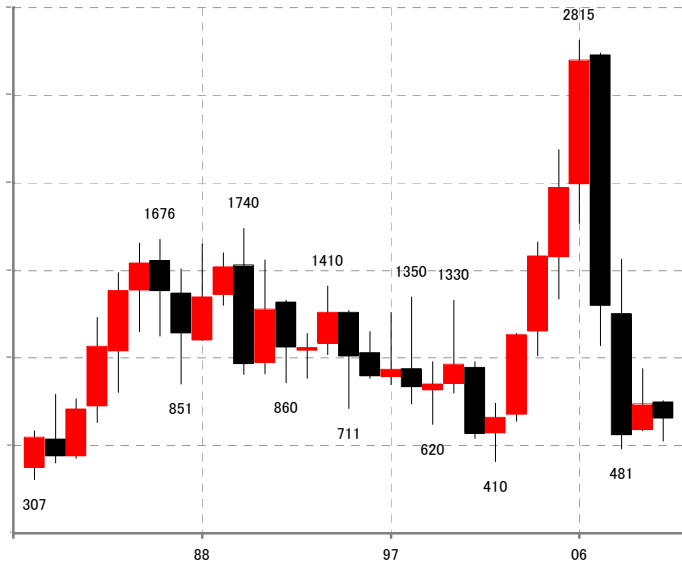
2010年 始値 813円 高値 848円 安値 500円 終値 646円

[電気機器]6857/T アトステ 100株単位 1837円



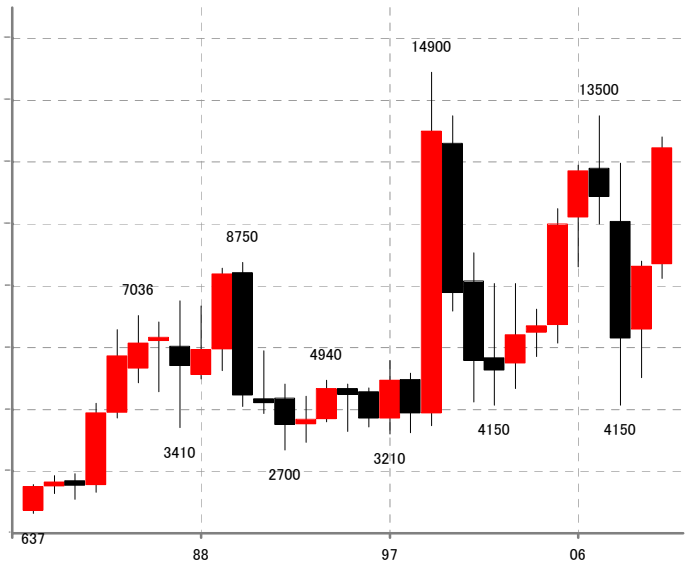
2010年 始値 2440円 高値 2615円 安値 1456円 終値 1837円

[電気機器]6952/T カシオ 100株単位 655円



2010年 始値 750円 高値 758円 安値 525円 終値 655円

[電気機器]6954/T ファナック 100株単位 12470円



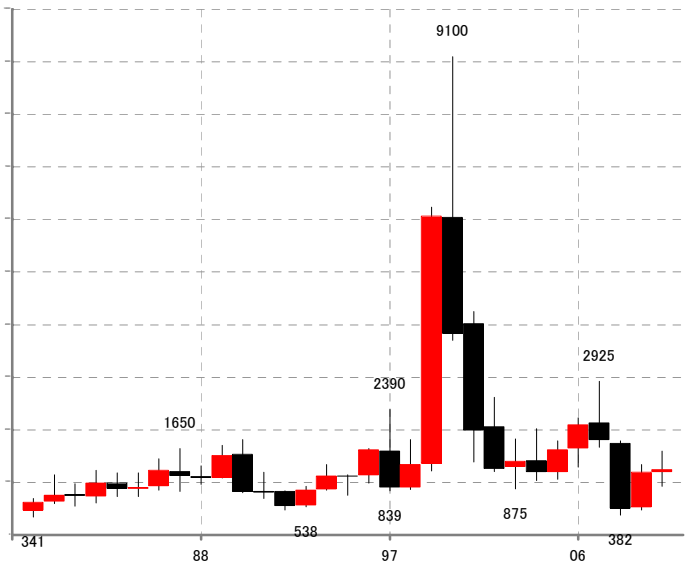
2010年 始値 8690円 高値 12820円 安値 8250円 終値 12470円

[電気機器]6971/T 京セラ 100株単位 8290円



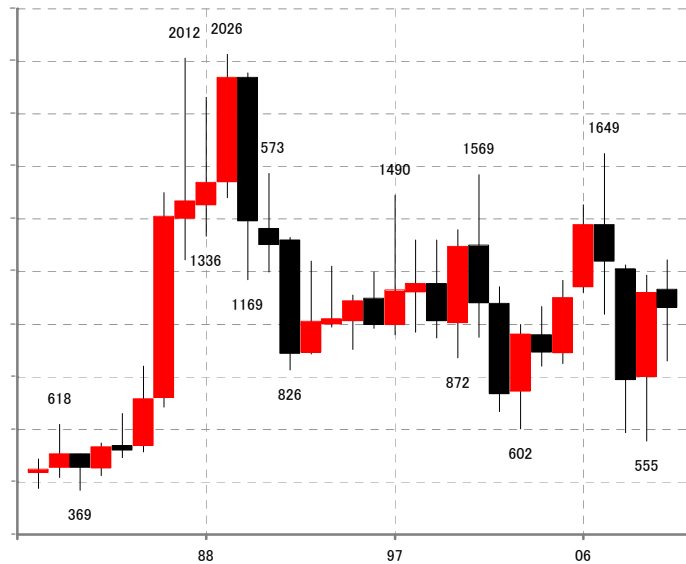
2010年 始値 8240円 高値 9740円 安値 6910円 終値 8290円

[電気機器]6976/T 太陽電 1000株単位 1240円



2010年 始値 1197円 高値 1593円 安値 920円 終値 1240円

[電気機器]6991/T パナ電工 1000株単位 1062円



2010年 始値 1133円 高値 1245円 安値 860円 終値 1062円

[電気機器]7751/T キヤノン 100株単位 4210円



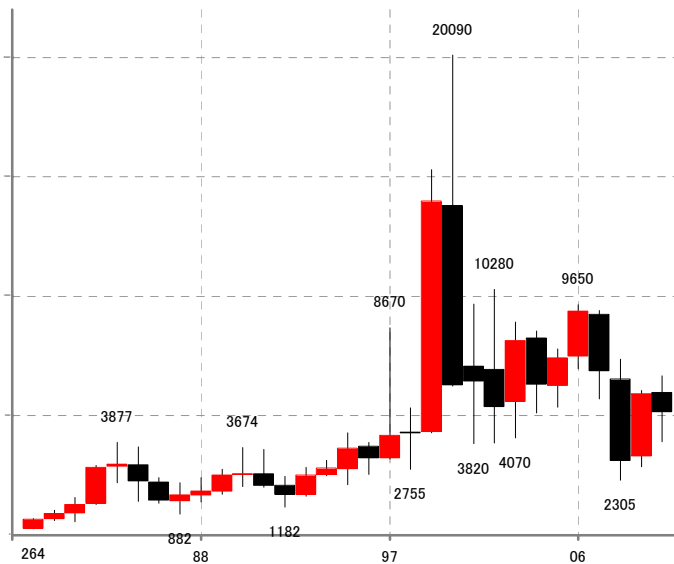
2010年 始値 3915円 高値 4520円 安値 3205円 終値 4210円

[電気機器]7752/T リコー 1000株単位 1190円



2010年 始値 1310円 高値 1647円 安値 1066円 終値 1190円

[電気機器]8035/T 東エレクトロニクス 100株単位 5140円



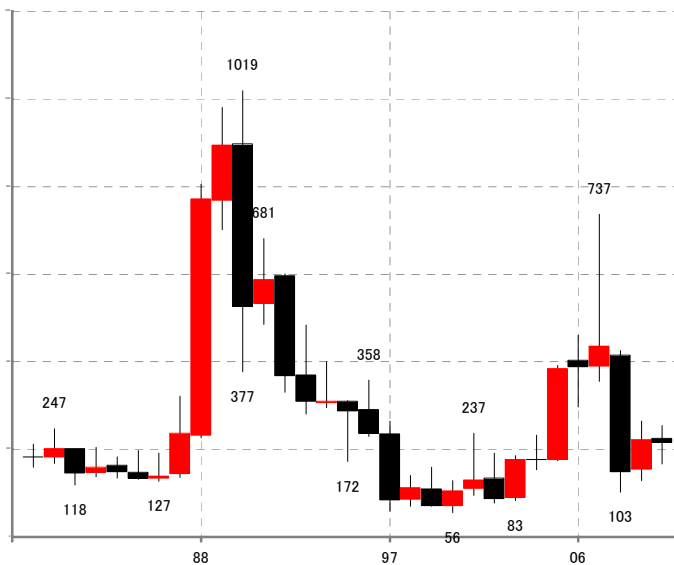
2010年 始値 5980円 高値 6670円 安値 3920円 終値 5140円

[輸送用機器]6902/T デンソー 100株単位 2802円



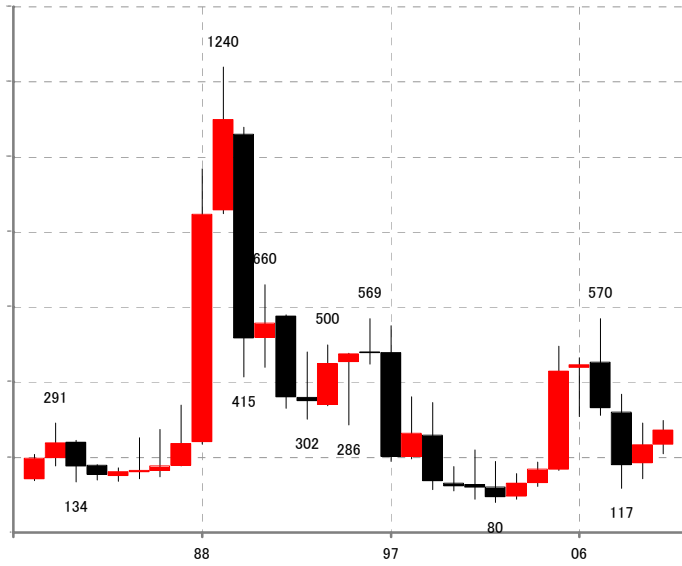
2010年 始値 2825円 高値 3040円 安値 2246円 終値 2802円

[輸送用機器]7003/T 三井造機 1000株単位 215円



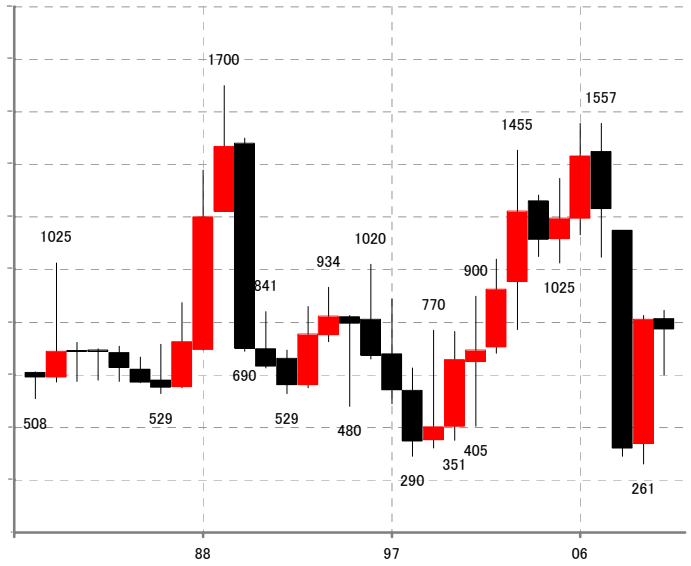
2010年 始値 225円 高値 255円 安値 167円 終値 215円

[輸送用機器]7012/T 川 重 1000株単位 273円



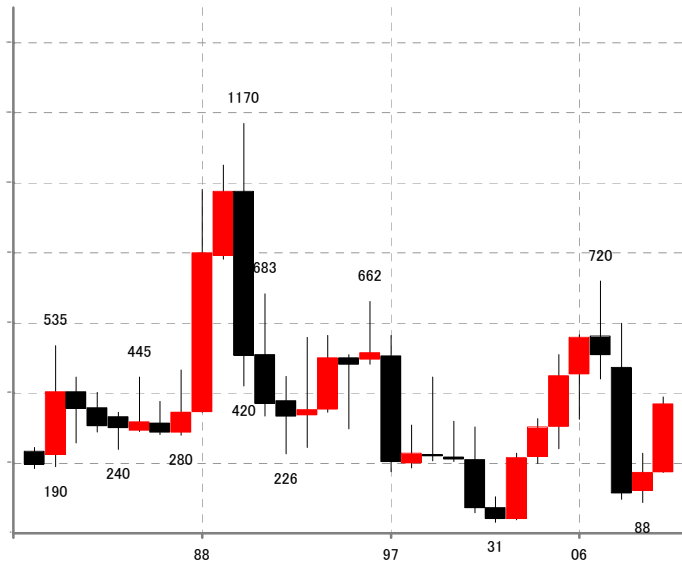
2010年 始値 233円 高値 298円 安値 209円 終値 273円

[輸送用機器]7201/T 日産自 100株単位 773円



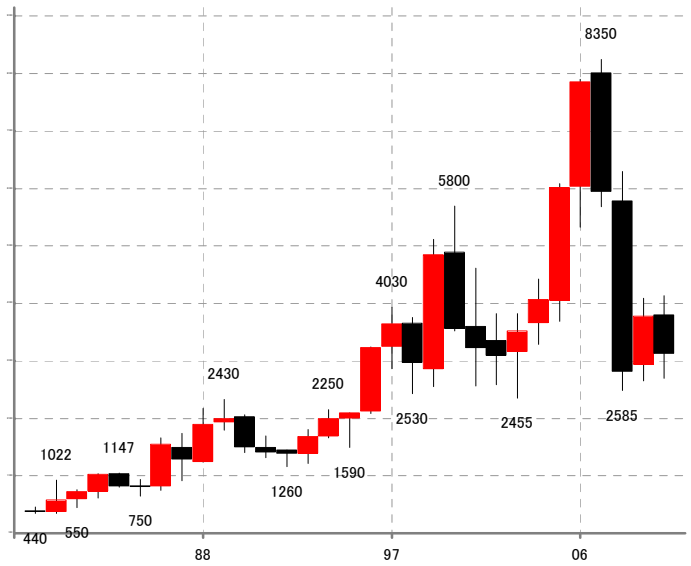
2010年 始値 813円 高値 845円 安値 600円 終値 773円

[輸送用機器]7202/T いすゞ 1000株単位 369円



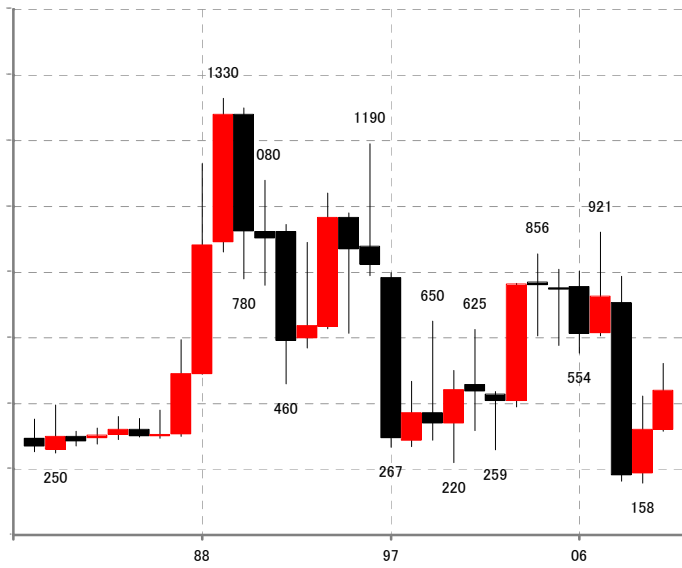
2010年 始値 174円 高値 390円 安値 174円 終値 369円

[輸送用機器]7203/T トヨタ 100株単位 3220円



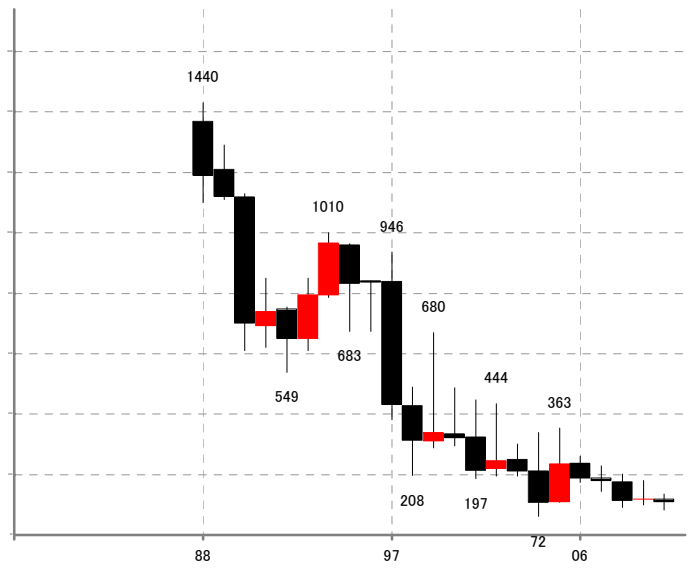
2010年 始値 3900円 高値 4235円 安値 2800円 終値 3220円

[輸送用機器]7205/T 日野自 1000株単位 440円



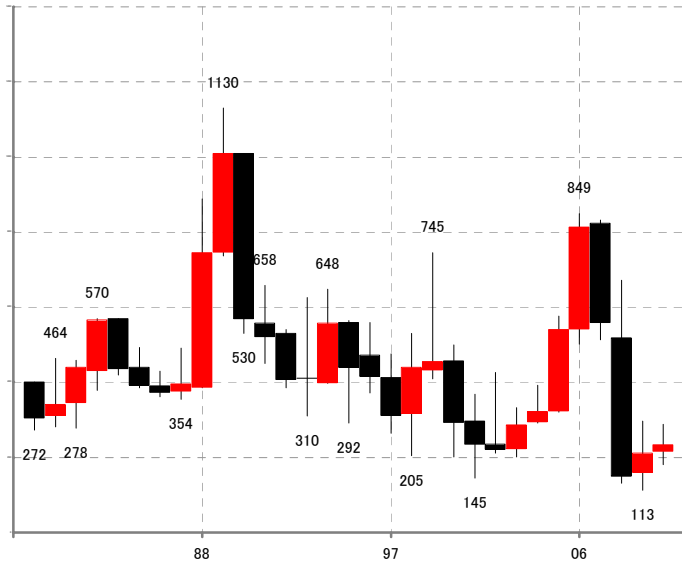
2010年 始値 320円 高値 523円 安値 315円 終値 440円

[輸送用機器]7211/T 三菱自 1000株単位 118円



2010年 始値 128円 高値 145円 安値 93円 終値 118円

[輸送用機器]7261/T マツダ 1000株単位 233円



2010年 始値 215円 高値 288円 安値 180円 終値 233円

[輸送用機器]7267/T ホンダ 100株単位 3215円



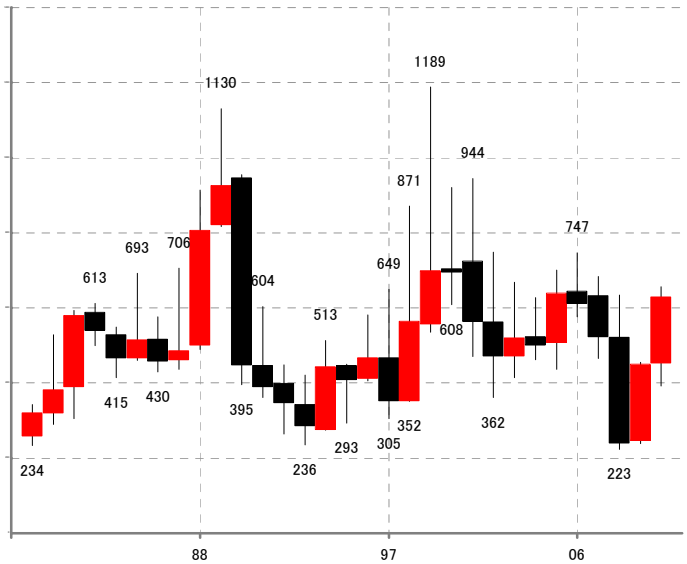
2010年 始値 3140円 高値 3410円 安値 2470円 終値 3215円

[輸送用機器]7269/T スズキ 100株単位 2000円



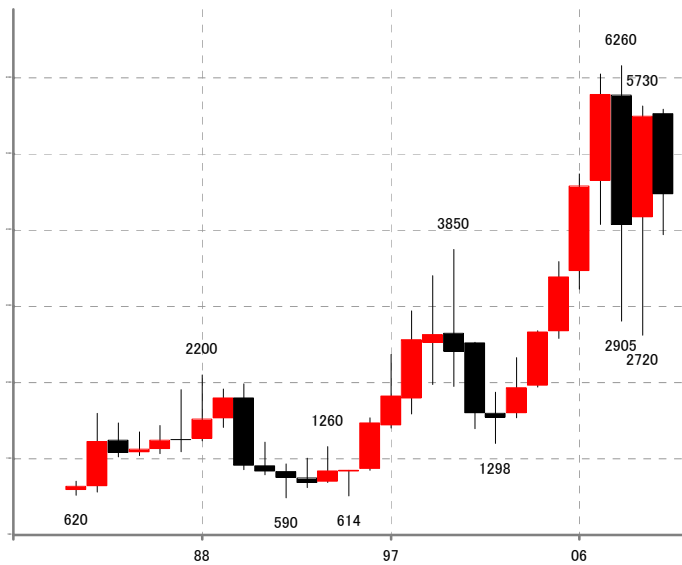
2010年 始値 2272円 高値 2340円 安値 1576円 終値 2000円

[輸送用機器]7270/T 富士重 1000株単位 630円



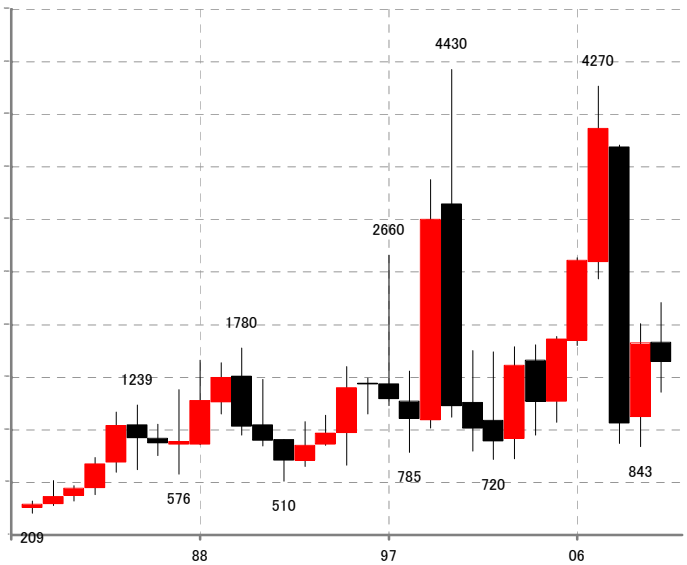
2010年 始値 452円 高値 657円 安値 393円 終値 630円

[精密機器]4543/T テルモ 100株単位 4570円



2010年 始値 5630円 高値 5690円 安値 4040円 終値 4570円

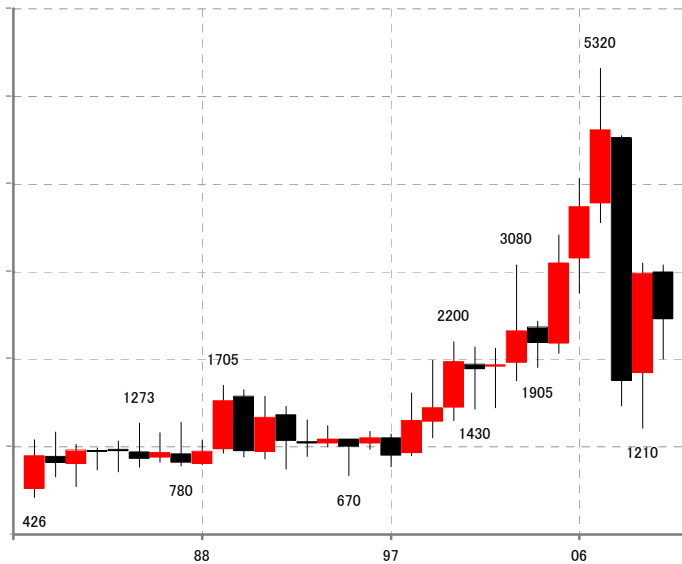
[精密機器]7731/T ニコン 100株単位 1647円



2010年 始値 1832円 高値 2210円 安値 1357円 終値 1647円

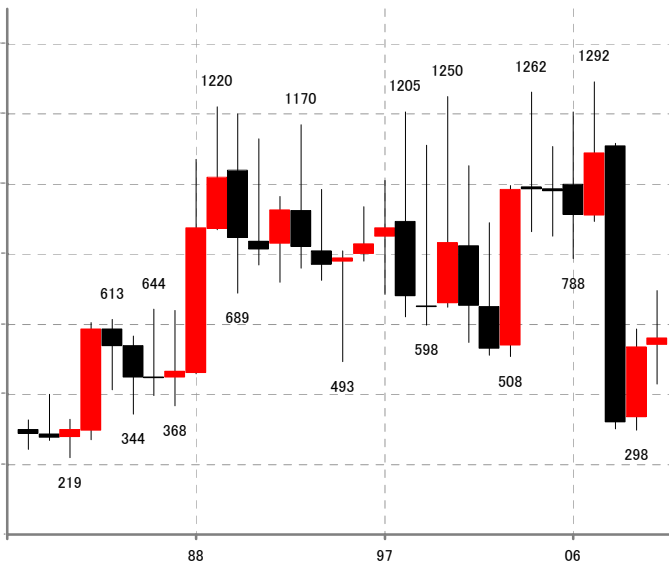


[精密機器]7733/T オリンパス 100株単位 2458円



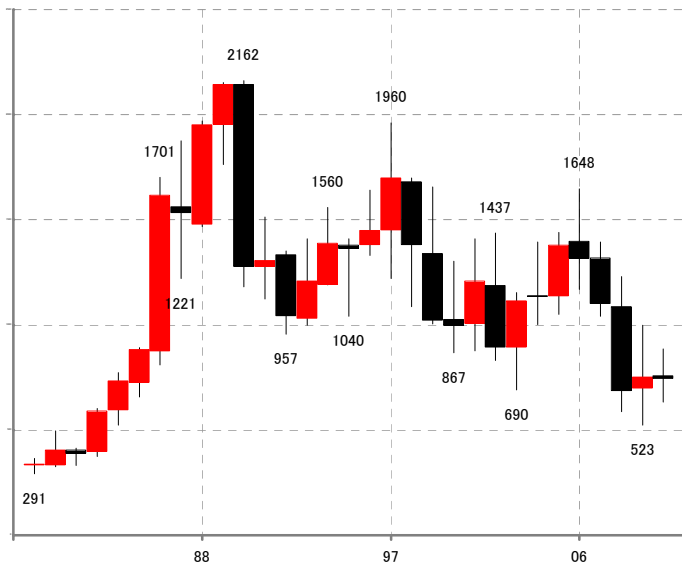
2010年 始値 2999円 高値 3080円 安値 2004円 終値 2458円

[精密機器]7762/T シチズンHD 100株単位 560円



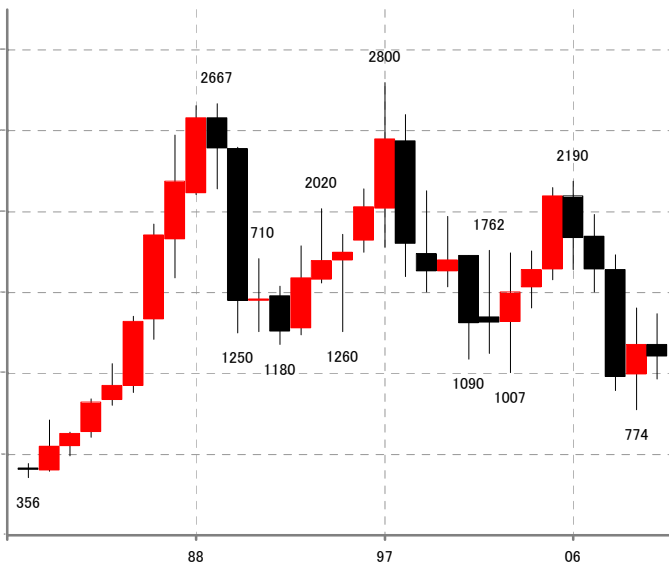
2010年 始値 540円 高値 697円 安値 429円 終値 560円

[その他製造]7911/T 凸版印 1000株単位 742円



2010年 始値 759円 高値 886円 安値 634円 終値 742円

[その他製造]7912/T 大日印 1000株単位 1106円



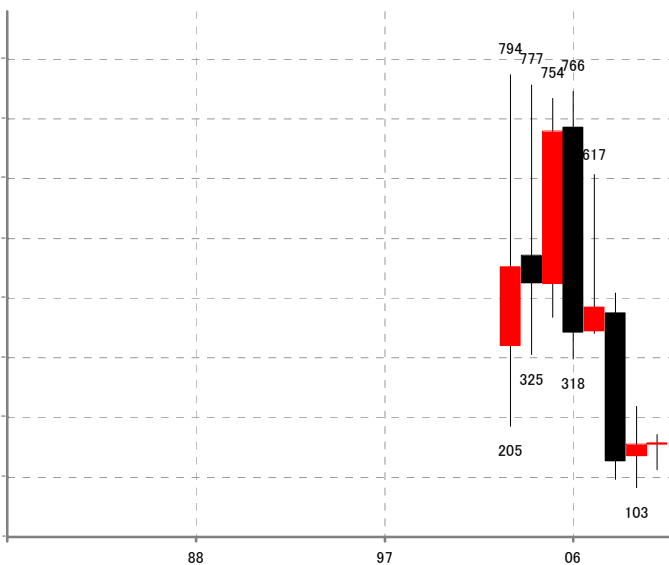
2010年 始値 1180円 高値 1368円 安値 966円 終値 1106円

[その他製造]7951/T ヤマハ 100株単位 1008円



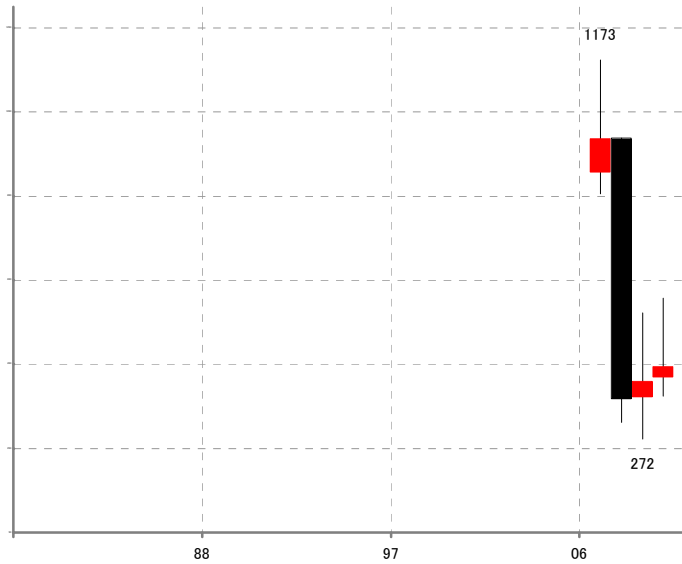
2010年 始値 1127円 高値 1295円 安値 854円 終値 1008円

[商業]2768/T 双日 100株単位 178円



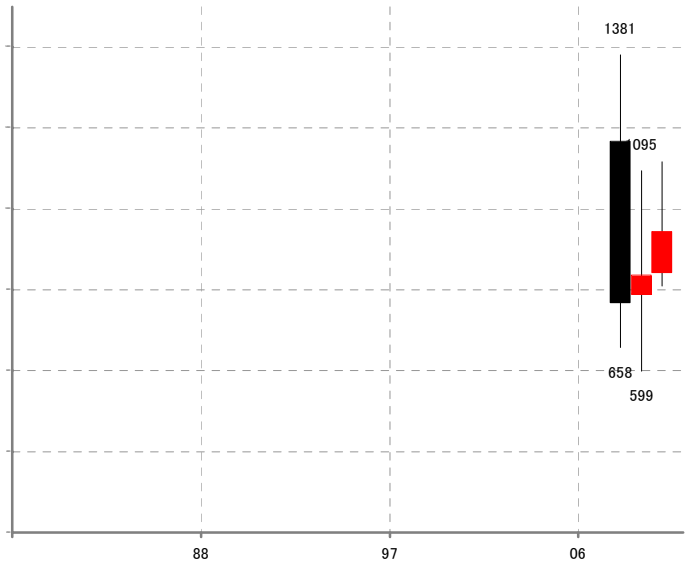
2010年 始値 174円 高値 192円 安値 133円 終値 178円

[商業]3086/T Jフロント 1000株単位 444円



2010年 始値 418円 高値 607円 安値 375円 終値 444円

[商業]3099/T 三越伊勢丹 100株単位 944円



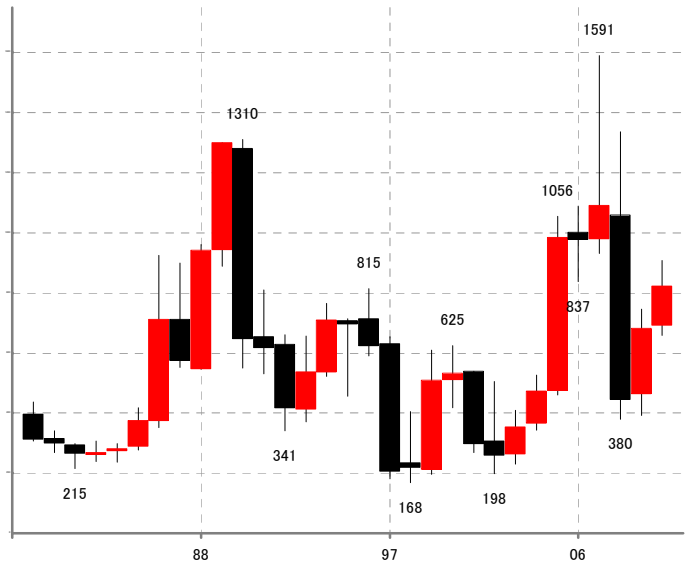
2010年 始値 842円 高値 1117円 安値 809円 終値 944円

[商業]3382/T セブン&アイ 100株単位 2170円



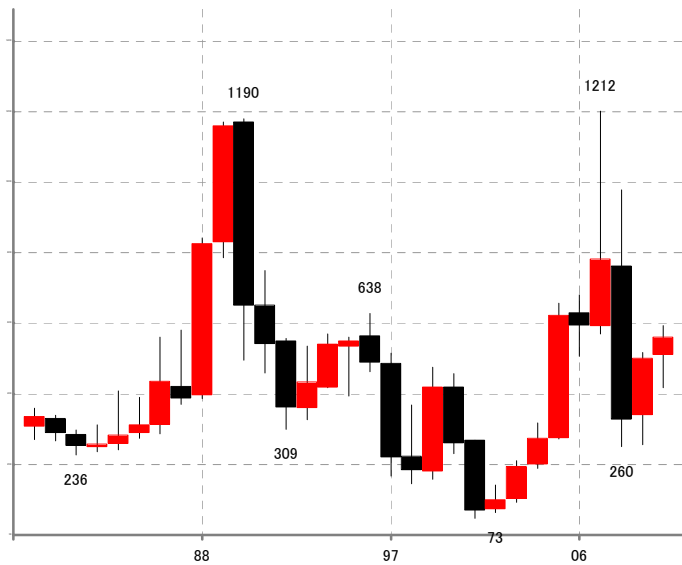
2010年 始値 1923円 高値 2468円 安値 1848円 終値 2170円

[商業]8001/T 伊藤忠 100株単位 822円



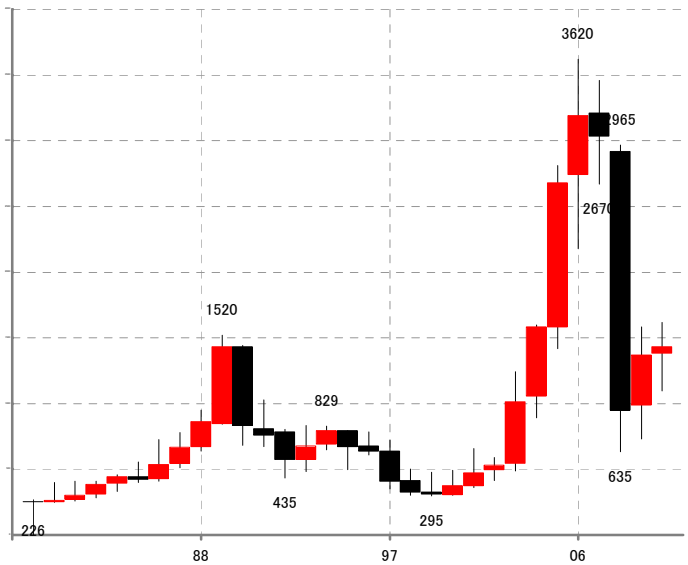
2010年 始値 691円 高値 909円 安値 659円 終値 822円

[商業]8002/T 丸紅 1000株単位 571円



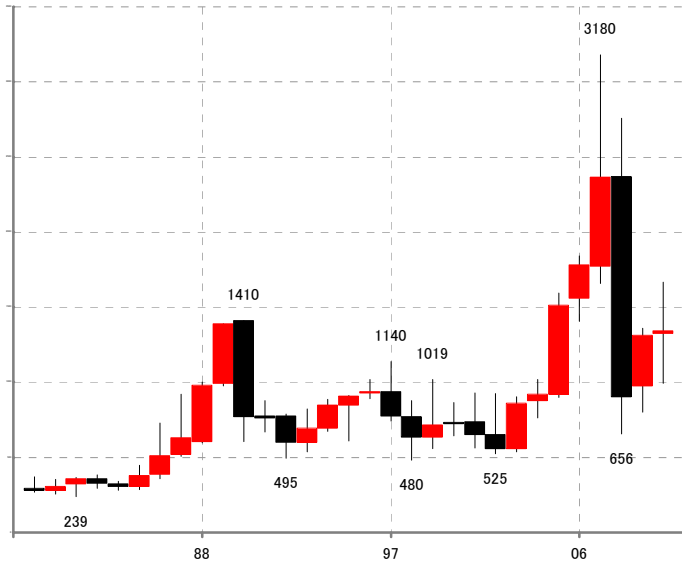
2010年 始値 520円 高値 604円 安値 428円 終値 571円

[商業]8015/T 豊通商 100株単位 1430円



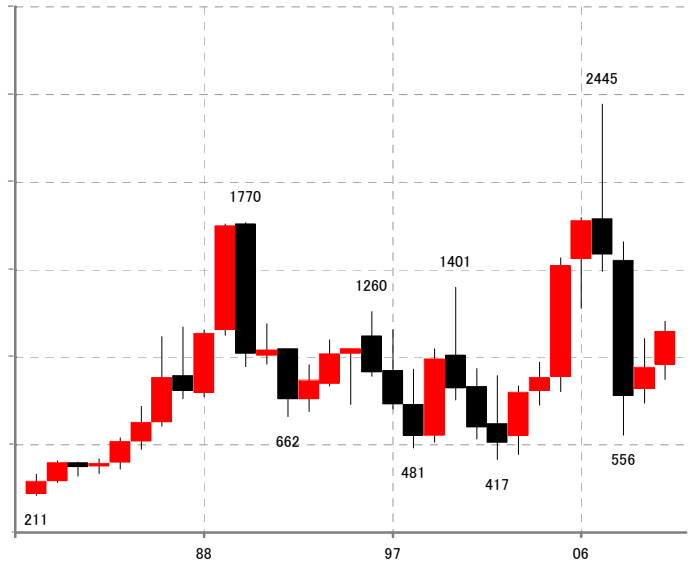
2010年 始値 1381円 高値 1617円 安値 1097円 終値 1430円

[商業]8031/T 三井物 100株単位 1341円



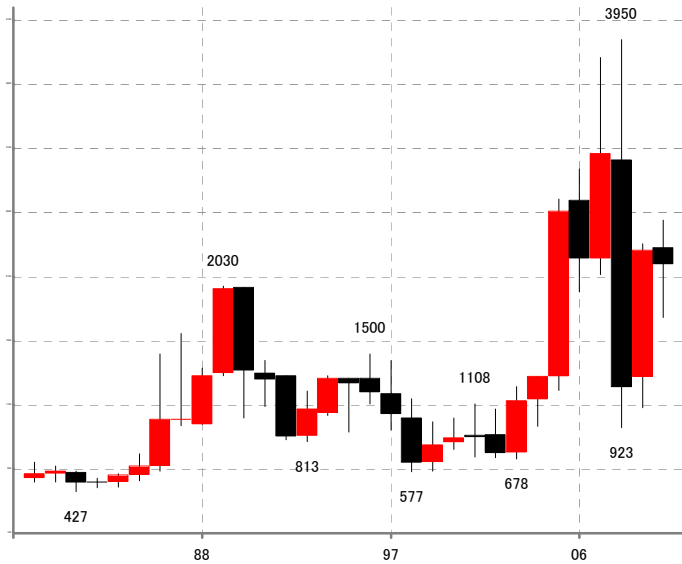
2010年 始値 1322円 高値 1665円 安値 995円 終値 1341円

[商業]8053/T 住友商 100株単位 1149円



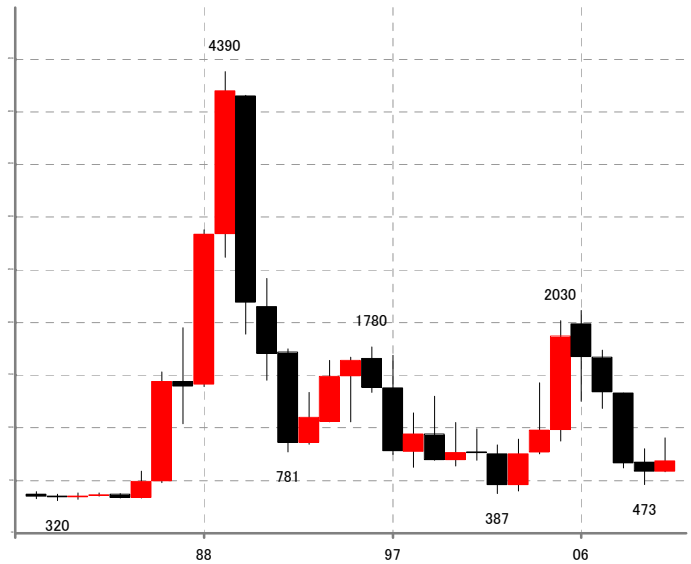
2010年 始値 959円 高値 1207円 安値 874円 終値 1149円

[商業]8058/T 三菱商 100株単位 2198円



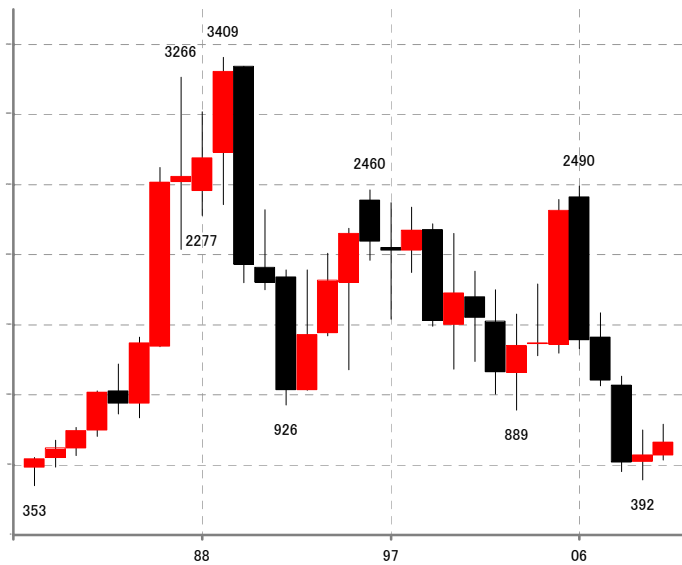
2010年 始値 2325円 高値 2542円 安値 1784円 終値 2198円

[商業]8233/T 高島屋 1000株単位 696円



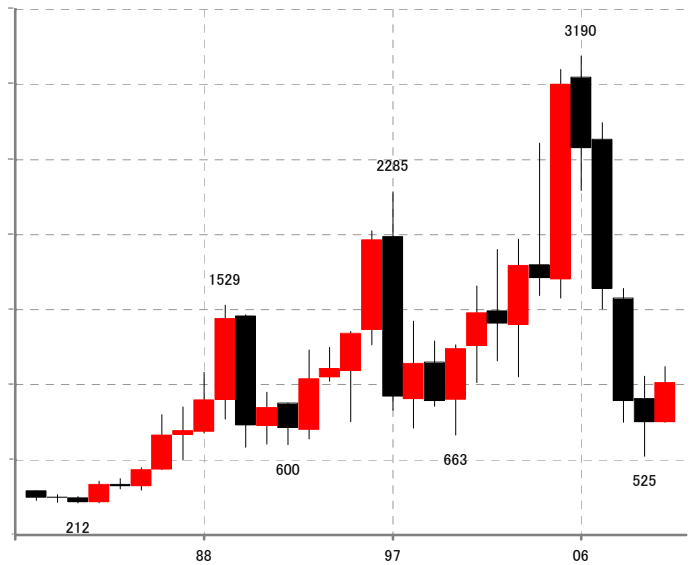
2010年 始値 594円 高値 916円 安値 592円 終値 696円

[商業]8252/T 丸井G 100株単位 662円



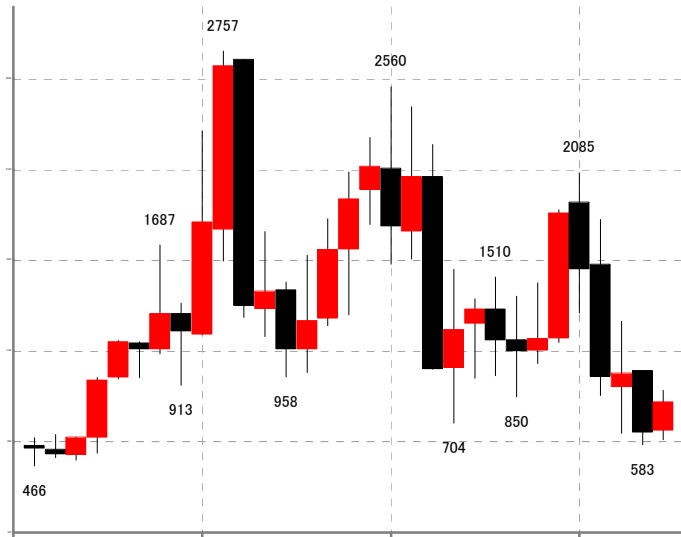
2010年 始値 565円 高値 790円 安値 535円 終値 662円

[商業]8267/T イオン 100株単位 1016円



2010年 始値 752円 高値 1123円 安値 750円 終値 1016円

[商業]8270/T ユニー 100株単位 821円



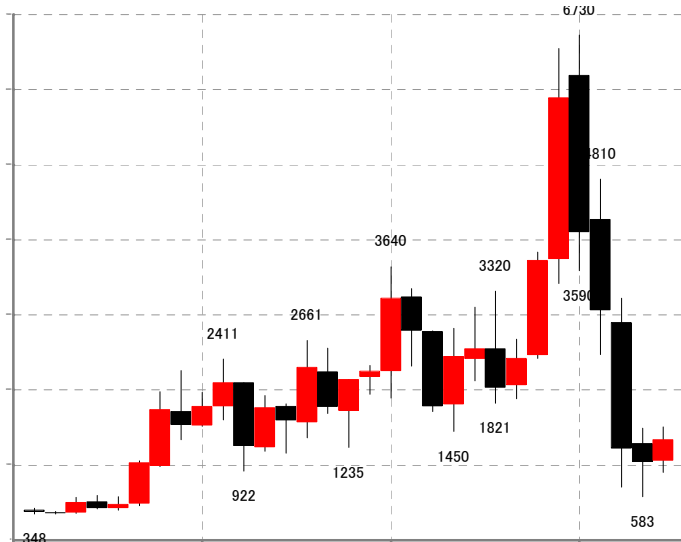
2010年 始値 661円 高値 885円 安値 611円 終値 821円

[商業]9983/T ファーストレイ 100株単位 12930円



2010年 始値 17660円 高値 17660円 安値 10360円 終値 12930円

[金融・保険]8253/T クレゾン 100株単位 1335円



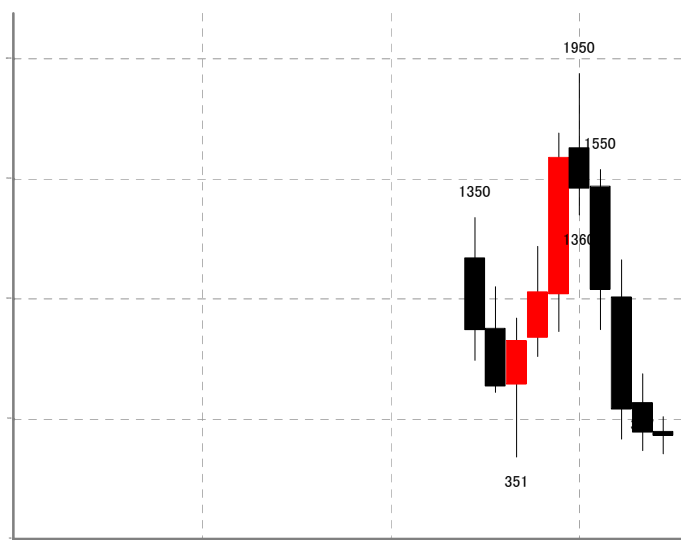
2010年 始値 1056円 高値 1509円 安値 907円 終値 1335円

[金融・保険]8303/T 新生銀 1000株単位 106円



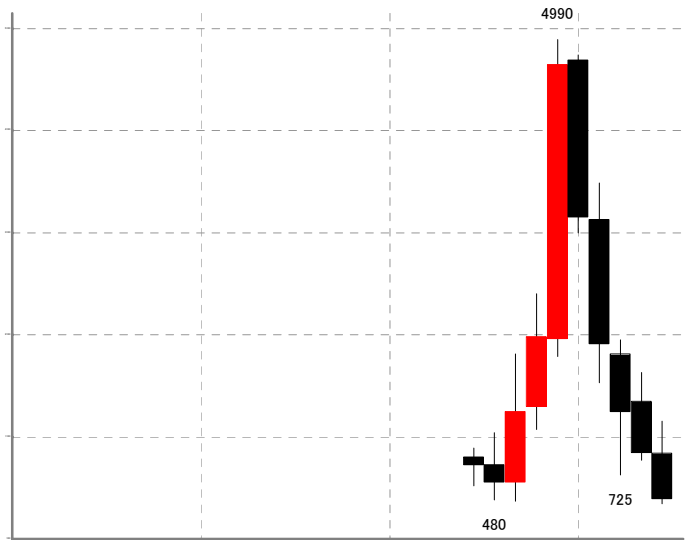
2010年 始値 104円 高値 137円 安値 56円 終値 106円

[金融・保険]8306/T 三菱UFJ 100株単位 439円



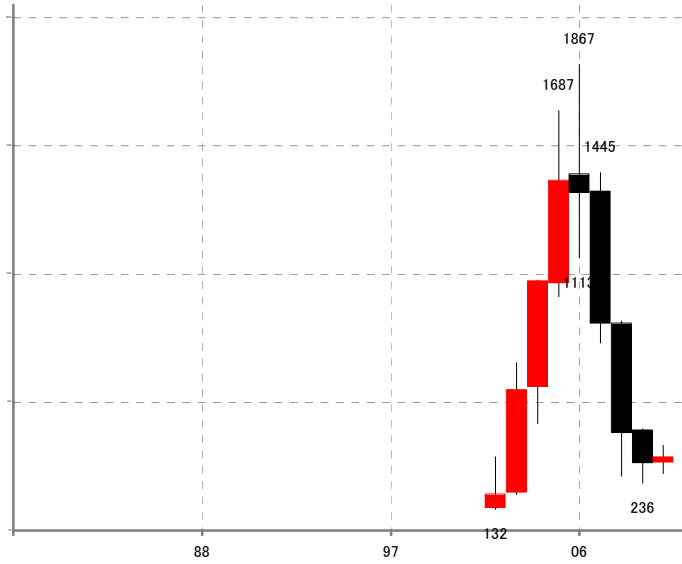
2010年 始値 458円 高値 520円 安値 364円 終値 439円

[金融・保険]8308/T リソなHD 100株単位 487円



2010年 始値 938円 高値 1255円 安値 445円 終値 487円

[金融・保険]8309/T 中央三井 1000株単位 337円



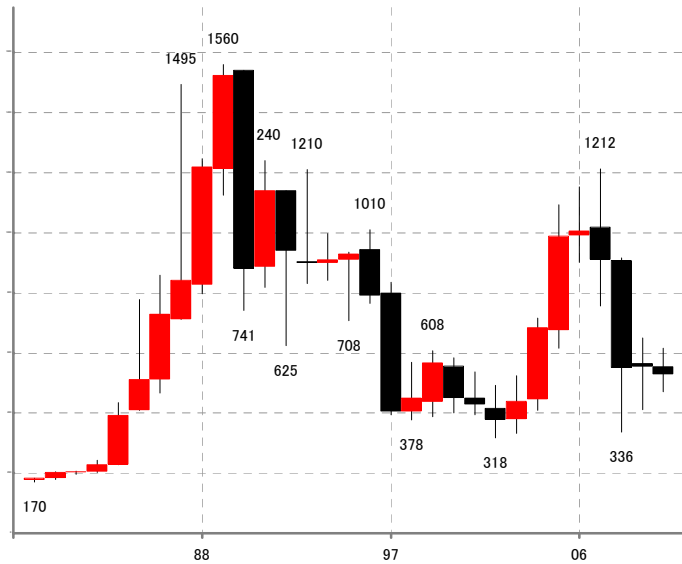
2010年 始値 315円 高値 383円 安値 273円 終値 337円

[金融・保険]8316/T 三井住友 100株単位 2892円



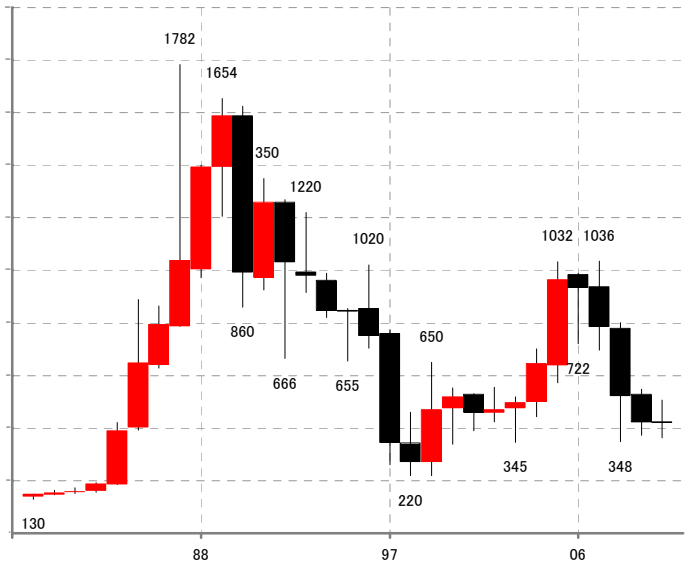
2010年 始値 2678円 高値 3355円 安値 2325円 終値 2892円

[金融・保険]8331/T 千葉銀 1000株単位 528円



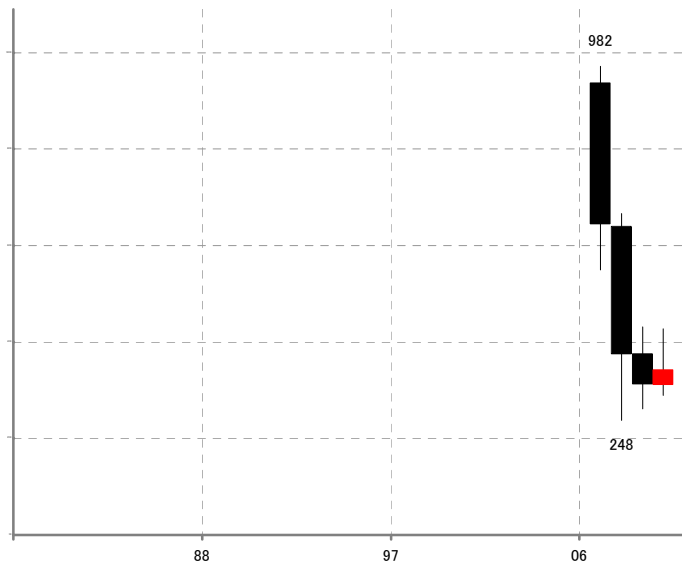
2010年 始値 554円 高値 616円 安値 472円 終値 528円

[金融・保険]8332/T 横浜銀 1000株単位 421円



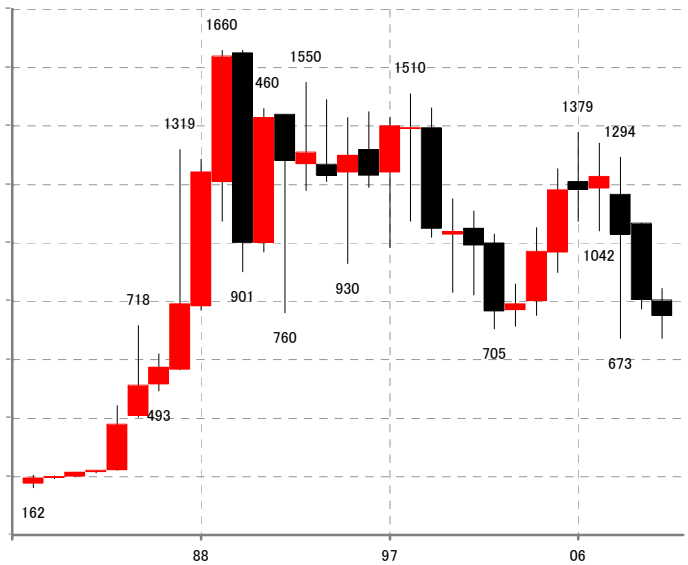
2010年 始値 422円 高値 507円 安値 363円 終値 421円

[金融・保険]8354/T ふくおかFG 1000株単位 353円



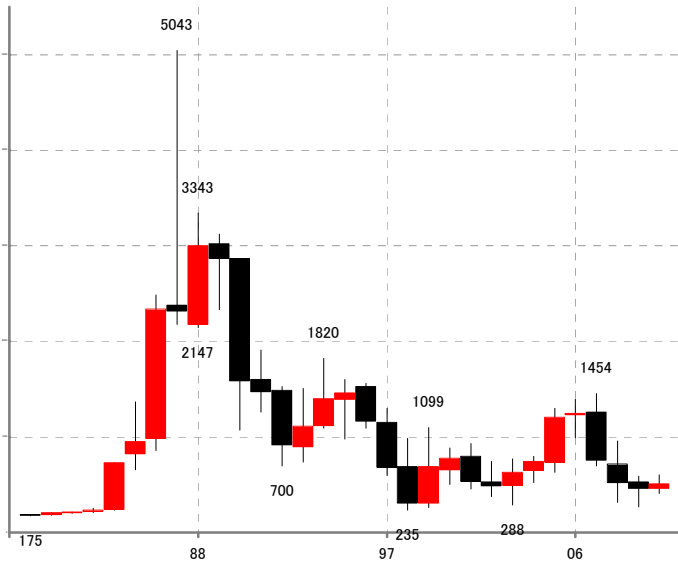
2010年 始値 321円 高値 437円 安値 300円 終値 353円

[金融・保険]8355/T 静岡銀 1000株単位 749円



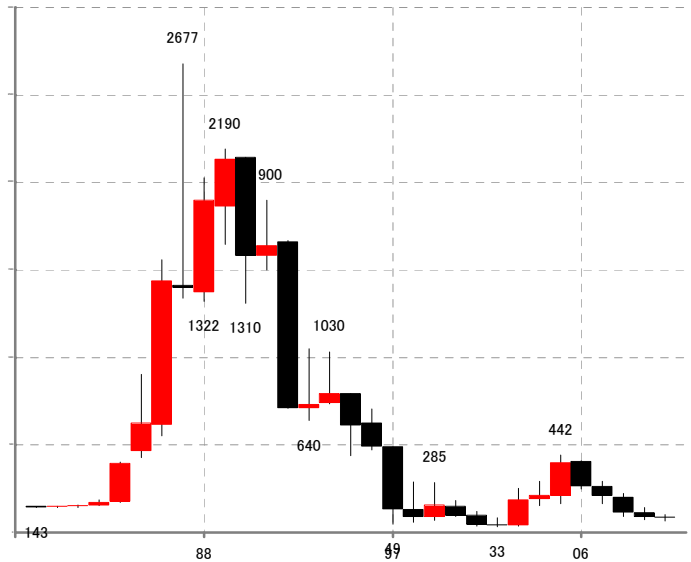
2010年 始値 805円 高値 844円 安値 673円 終値 749円

[金融・保険]8403/T 住友信 1000株単位 512円



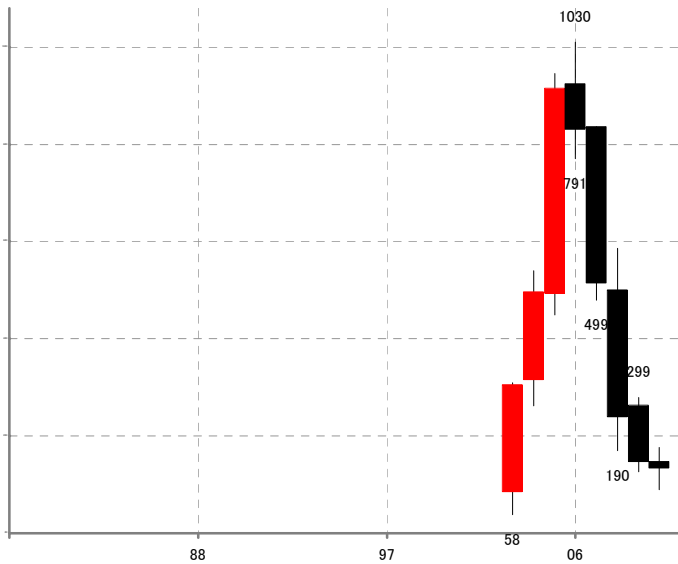
2010年 始値 458円 高値 601円 安値 411円 終値 512円

[金融・保険]8404/T みずほ信 1000株単位 84円



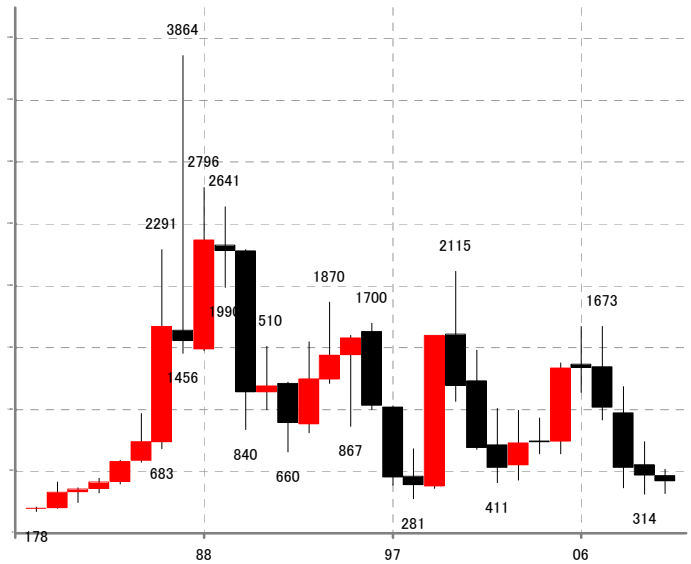
2010年 始値 86円 高値 101円 安値 65円 終値 84円

[金融・保険]8411/T みずほFG 100株単位 153円



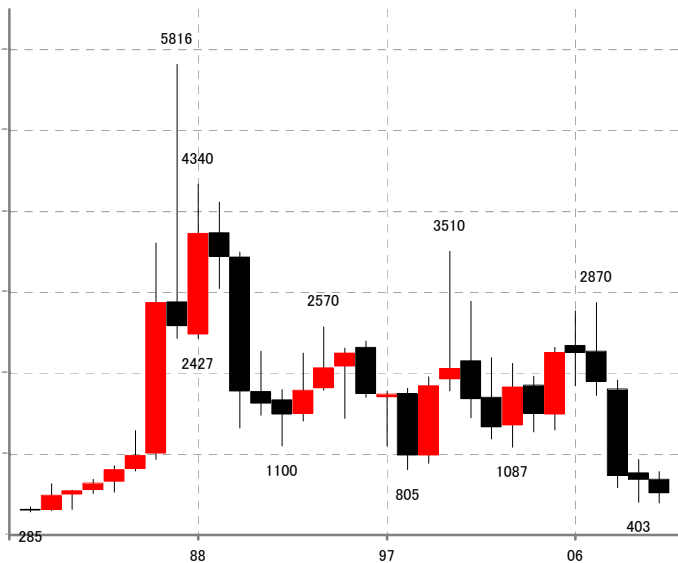
2010年 始値 167円 高値 196円 安値 110円 終値 153円

[金融・保険]8601/T 大和 1000株単位 418円



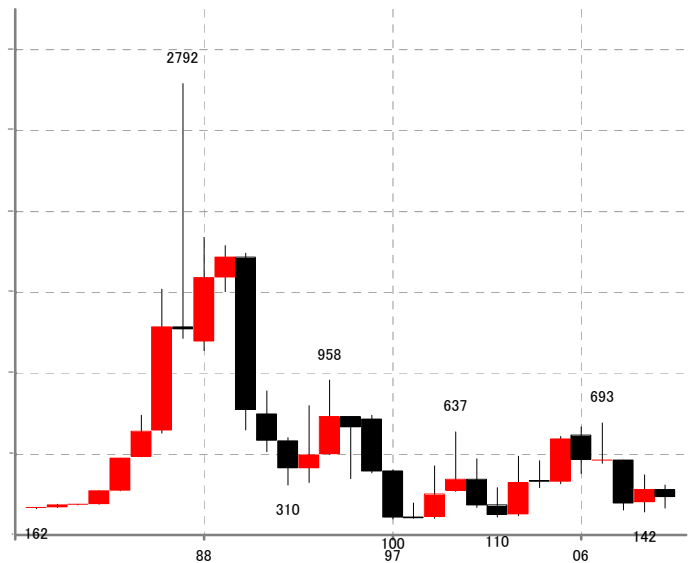
2010年 始値 466円 高値 520円 安値 320円 終値 418円

[金融・保険]8604/T 野村HD 100株単位 515円



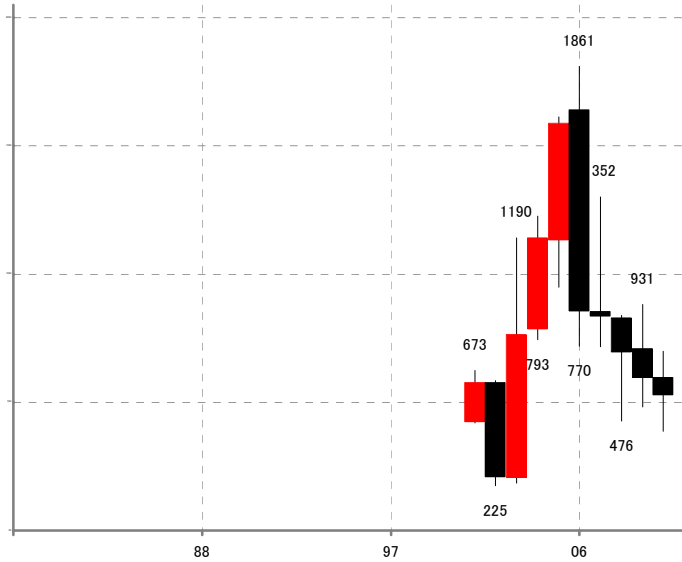
2010年 始値 686円 高値 783円 安値 395円 終値 515円

[金融・保険]8606/T みずほ証 1000株単位 233円



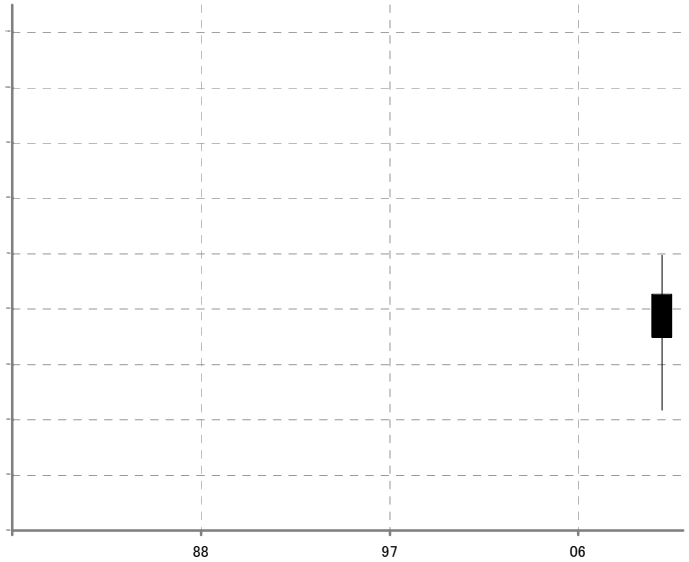
2010年 始値 282円 高値 307円 安値 165円 終値 233円

[金融・保険]8628/T 松井 100株単位 578円



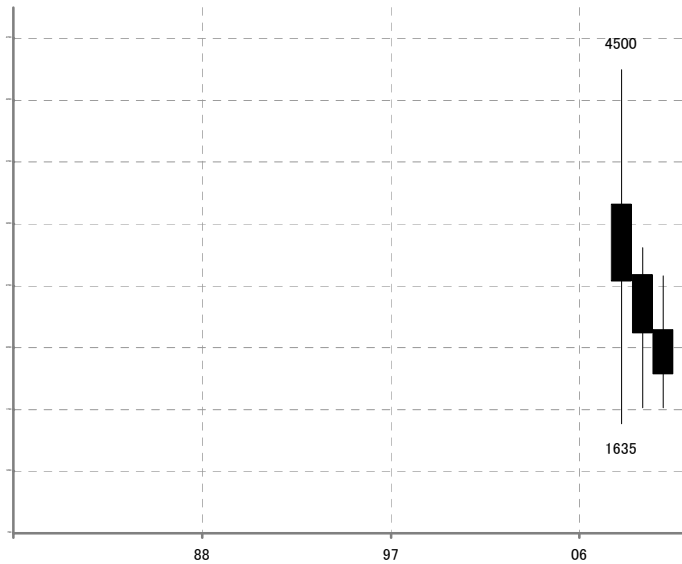
2010年 始値 646円 高値 748円 安値 436円 終値 578円

[金融・保険]8630/T NKSJ HD 1000株単位 598円



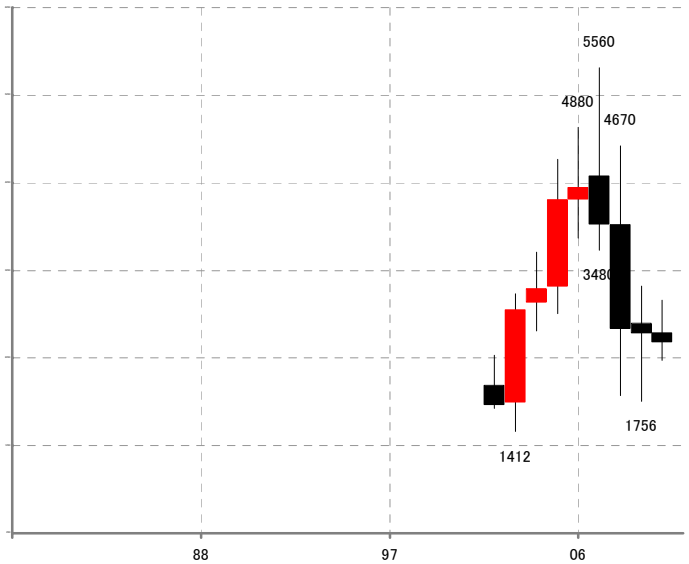
2010年 始値 677円 高値 747円 安値 468円 終値 598円

[金融・保険]8725/T MS&AD 100株単位 2035円



2010年 始値 2395円 高値 2832円 安値 1766円 終値 2035円

[金融・保険]8766/T 東京海上 100株単位 2427円



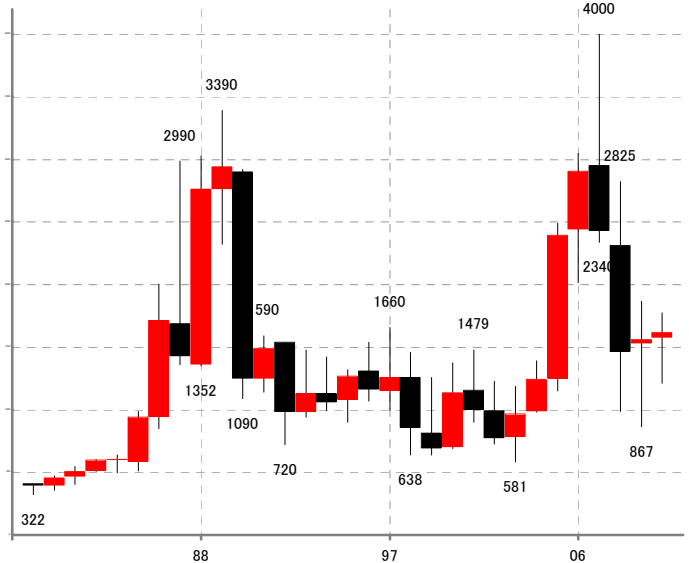
2010年 始値 2541円 高値 2910円 安値 2223円 終値 2427円

[金融・保険]8795/T T&DHD 50株単位 2060円



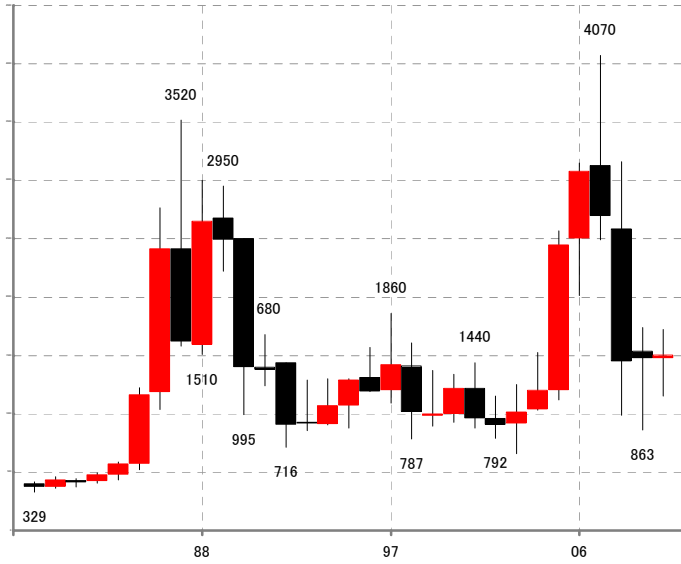
2010年 始値 1901円 高値 2494円 安値 1562円 終値 2060円

[不動産]8801/T 三井不 1000株単位 1619円



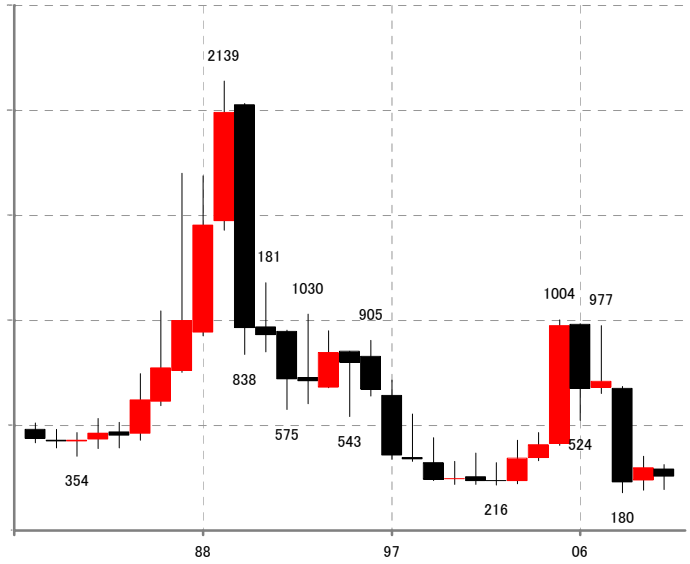
2010年 始値 1574円 高値 1774円 安値 1213円 終値 1619円

[不動産]8802/T 菱地所 1000株単位 1506円



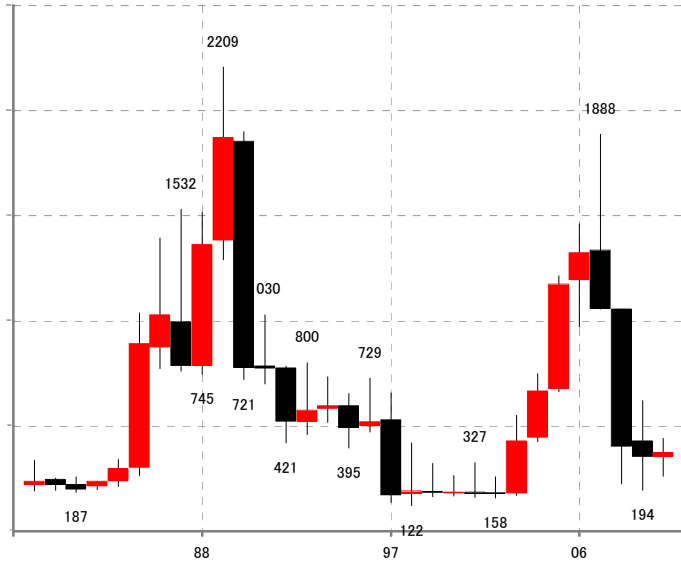
2010年 始値 1476円 高値 1723円 安値 1153円 終値 1506円

[不動産]8803/T 平和不 500株単位 256円



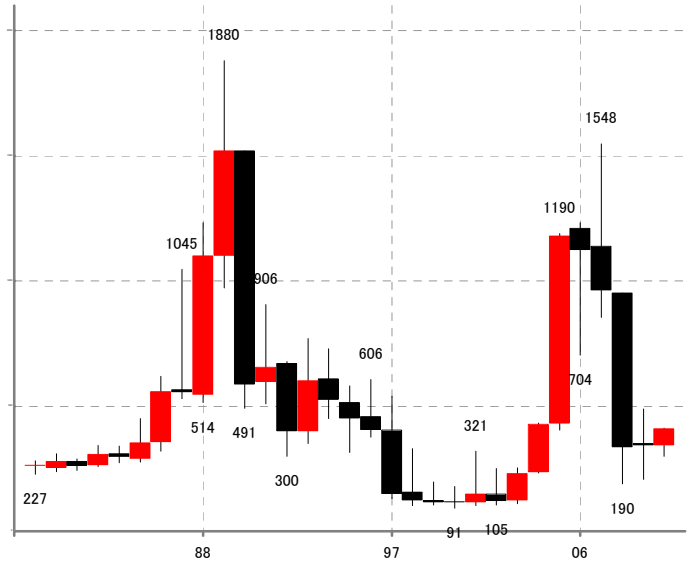
2010年 始値 294円 高値 313円 安値 196円 終値 256円

[不動産]8804/T 東建物 1000株単位 376円



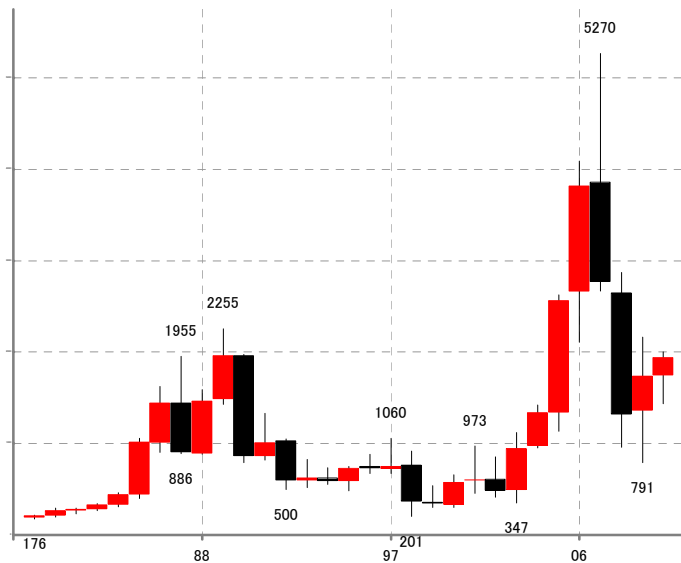
2010年 始値 353円 高値 442円 安値 261円 終値 376円

[不動産]8815/T 東急不 1000株単位 408円



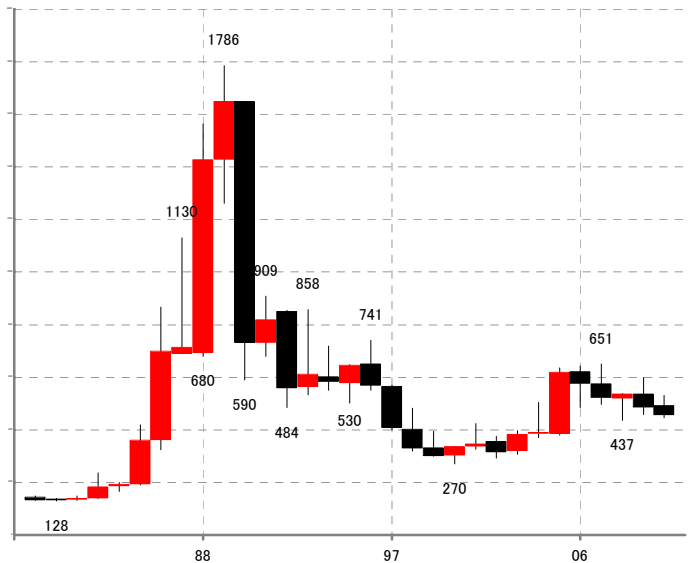
2010年 始値 344円 高値 413円 安値 300円 終値 408円

[不動産]8830/T 住友不 1000株単位 1939円



2010年 始値 1743円 高値 2001円 安値 1439円 終値 1939円

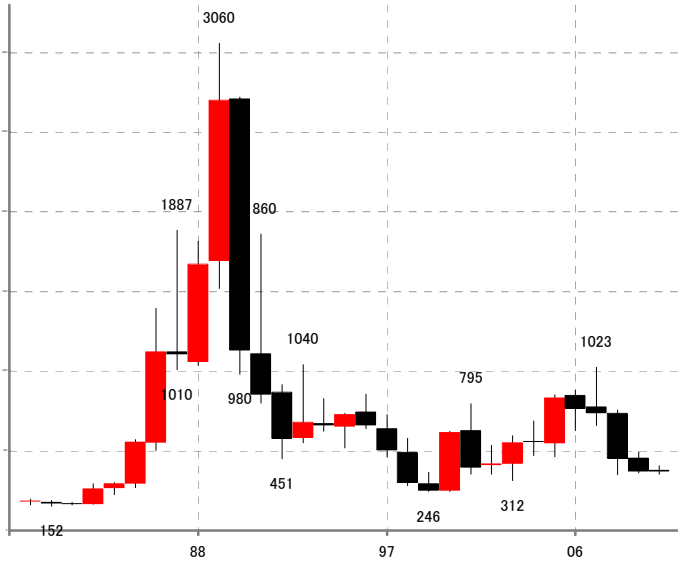
[陸運]9001/T 東武 1000株単位 456円



2010年 始値 493円 高値 530円 安値 446円 終値 456円

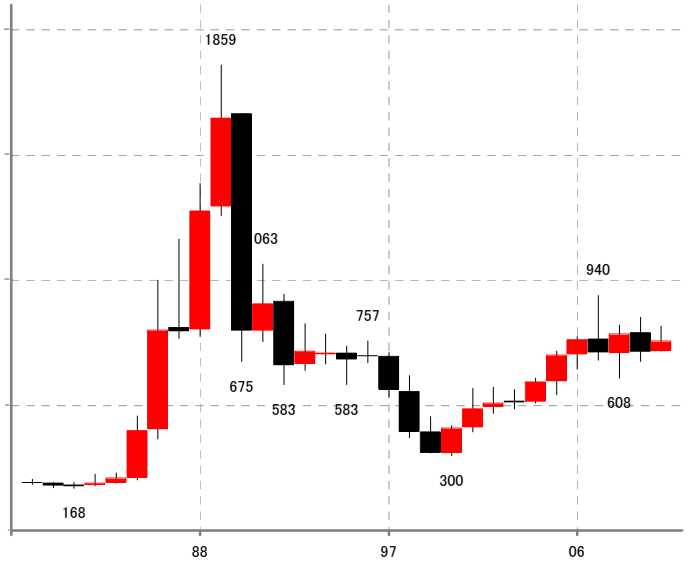


[陸運]9005/T 東 急 1000株単位 372円



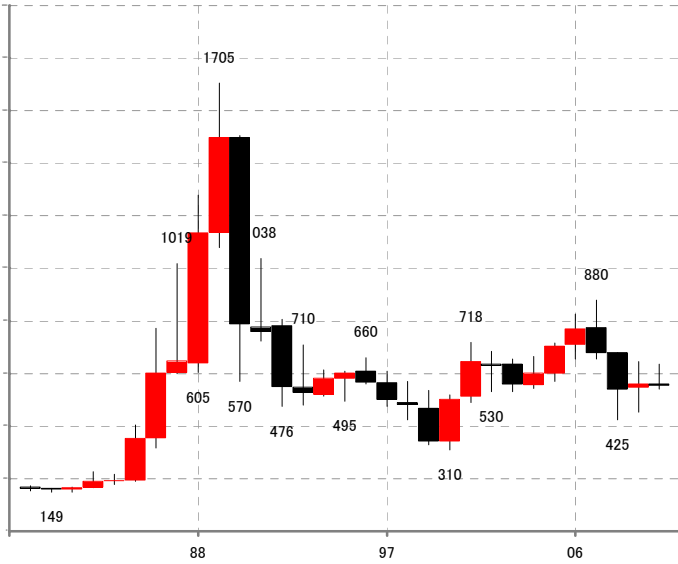
2010年 始値 374円 高値 406円 安値 352円 終値 372円

[陸運]9007/T 小田急 1000株単位 756円



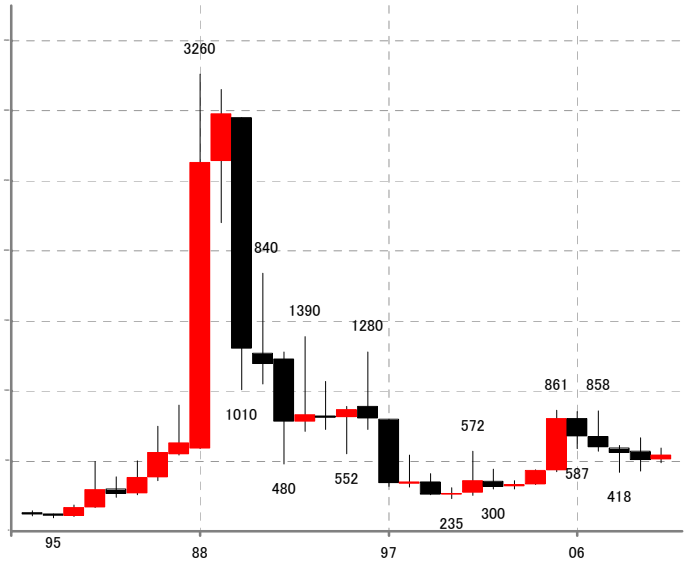
2010年 始値 716円 高値 815円 安値 716円 終値 756円

[陸運]9008/T 京 王 1000株単位 554円



2010年 始値 561円 高値 635円 安値 541円 終値 554円

[陸運]9009/T 京 成 1000株単位 542円



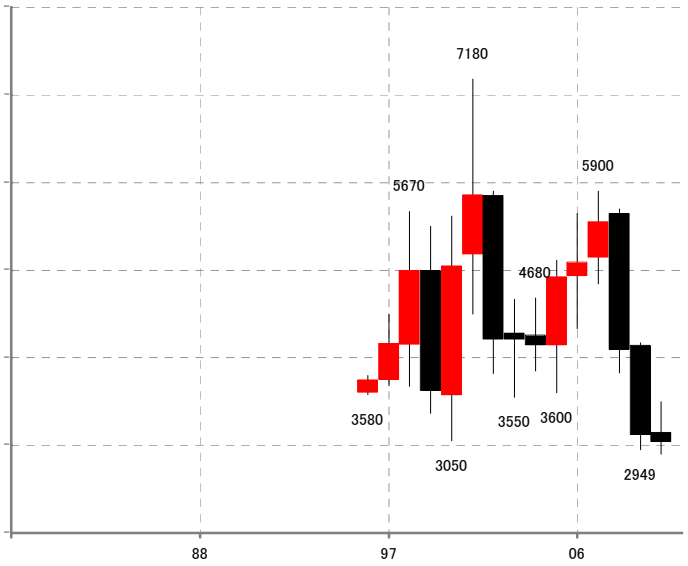
2010年 始値 512円 高値 592円 安値 487円 終値 542円

[陸運]9020/T JR東日本 100株単位 5280円



2010年 始値 5850円 高値 6750円 安値 4790円 終値 5280円

[陸運]9021/T JR西日本 1株単位 3035円



2010年 始値 3145円 高値 3495円 安値 2899円 終値 3035円

[陸運]9022/T JR東海 1000株単位 680円



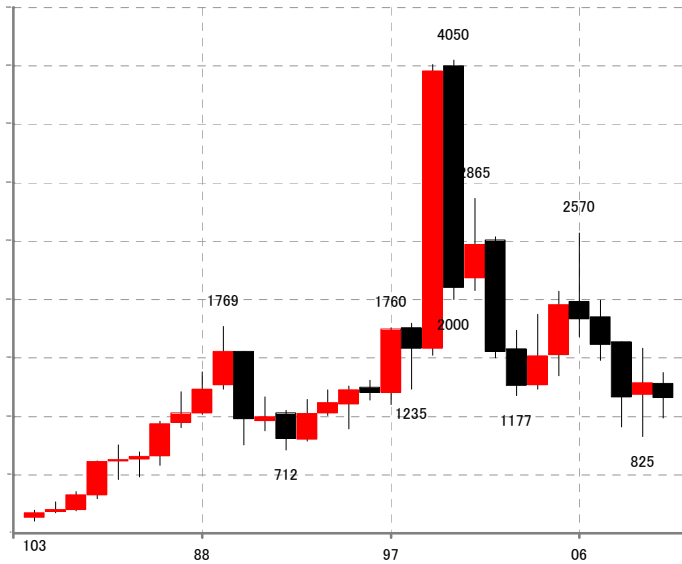
2010年 始値 631円 高値 777円 安値 591円 終値 680円

[陸運]9062/T 日通 1000株単位 366円



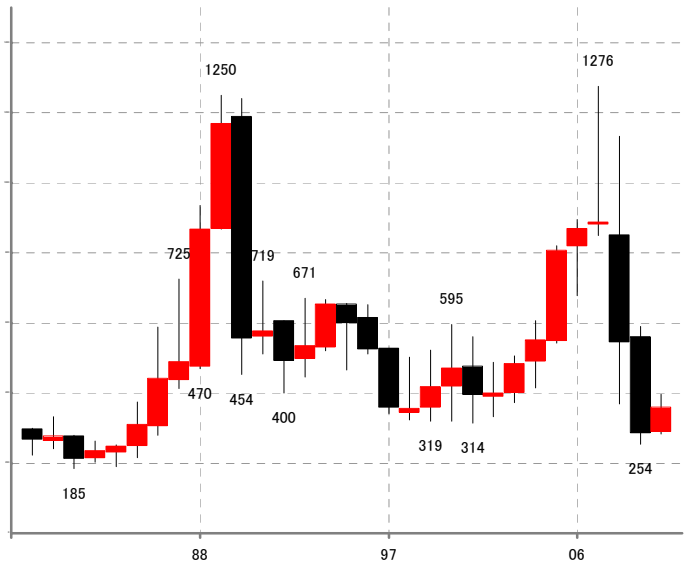
2010年 始値 378円 高値 446円 安値 293円 終値 366円

[陸運]9064/T ヤマトHD 100株単位 1156円



2010年 始値 1281円 高値 1375円 安値 986円 終値 1156円

[海運]9101/T 郵船 1000株単位 360円



2010年 始値 288円 高値 397円 安値 284円 終値 360円

[海運]9104/T 商船三井 1000株単位 554円



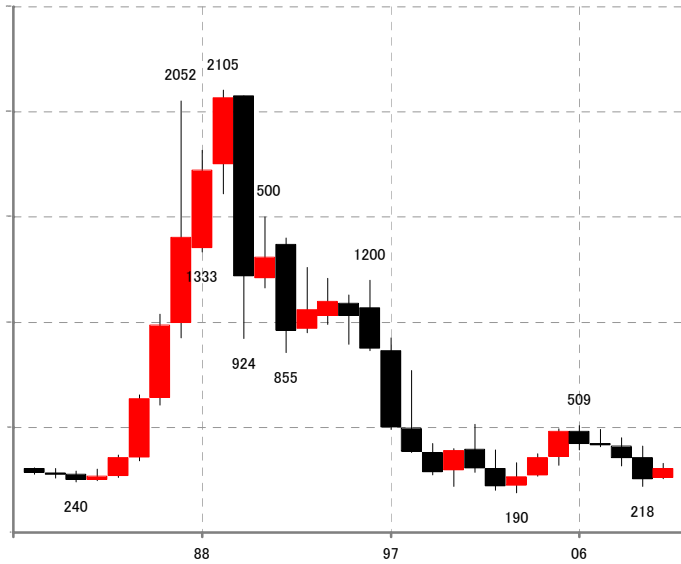
2010年 始値 493円 高値 714円 安値 491円 終値 554円

[海運]9107/T 川崎船 1000株単位 357円



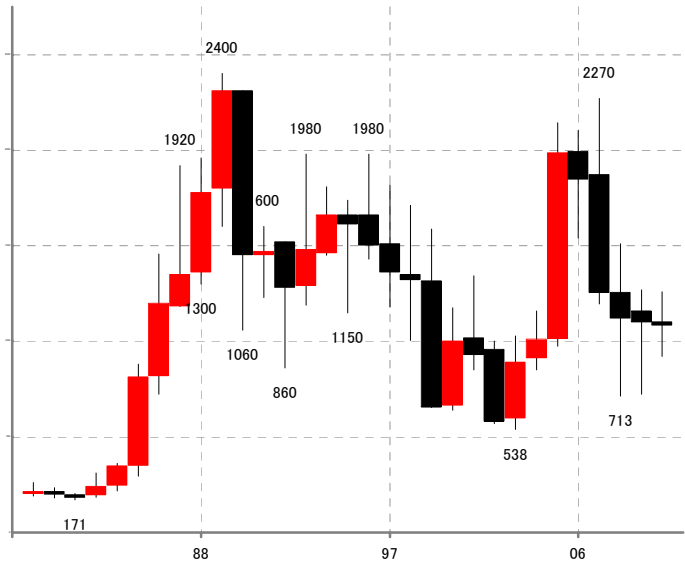
2010年 始値 265円 高値 408円 安値 264円 終値 357円

[空運]9202/T ANA 1000株単位 303円



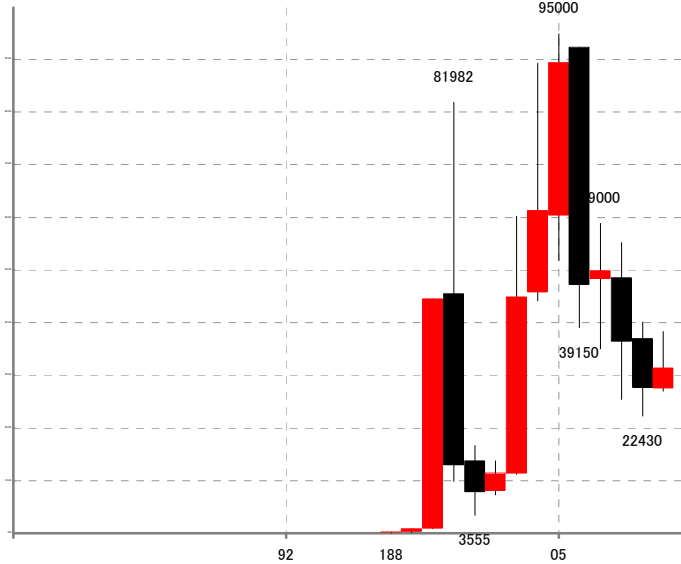
2010年 始値 258円 高値 329円 安値 255円 終値 303円

[倉庫・運輸関連]9301/T 三菱倉 1000株単位 1082円



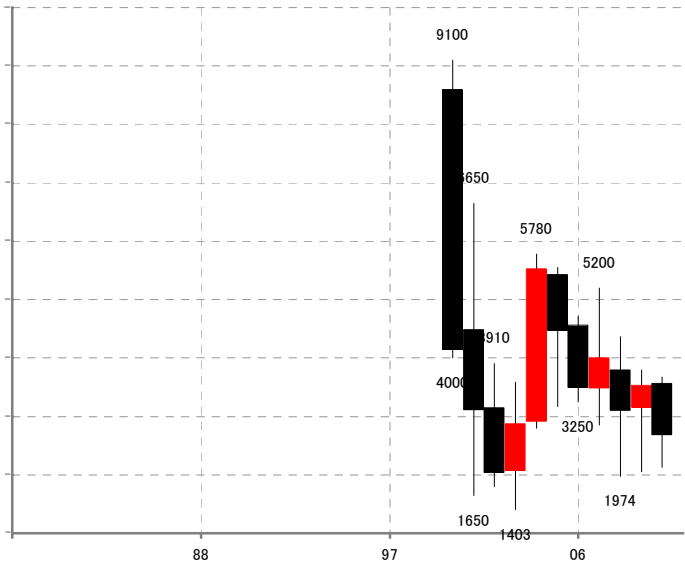
2010年 始値 1103円 高値 1259円 安値 922円 終値 1082円

[情報・通信]4689/T ヤフー 1株単位 31500円



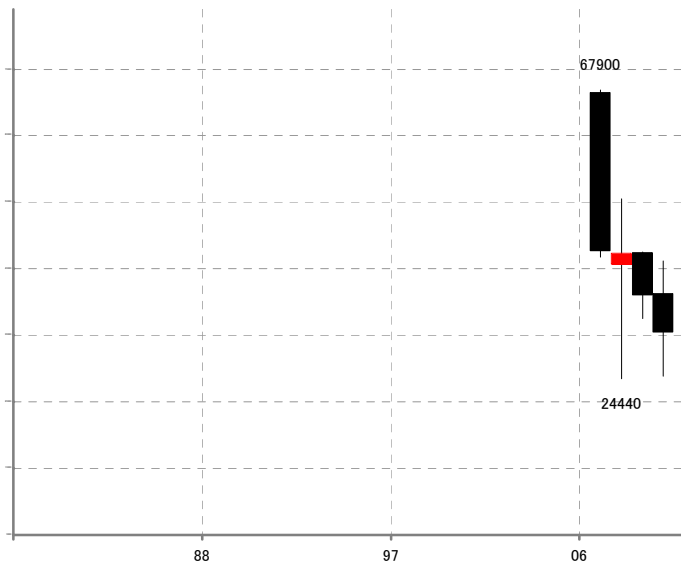
2010年 始値 27690円 高値 38500円 安値 27230円 終値 31500円

[情報・通信]4704/T トレント 100株単位 2681円



2010年 始値 3560円 高値 3680円 安値 2134円 終値 2681円

[情報・通信]9412/T スカパー-J 1株単位 31400円



2010年 始値 37250円 高値 42200円 安値 24850円 終値 31400円

[情報・通信]9432/T NTT 100株単位 3675円



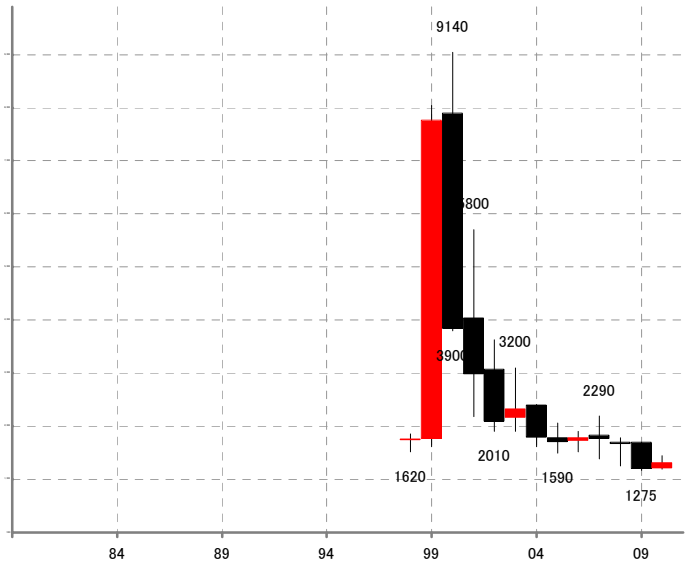
2010年 始値 3715円 高値 4075円 安値 3580円 終値 3675円

[情報・通信]9433/T KDDI 1株単位 4690円



2010年 始値 4940円 高値 5530円 安値 3875円 終値 4690円

[情報・通信]9437/T NTTドコモ 1株単位 1418円



2010年 始値 1300円 高値 1544円 安値 1296円 終値 1418円

[情報・通信]9602/T 東宝 100株単位 1304円



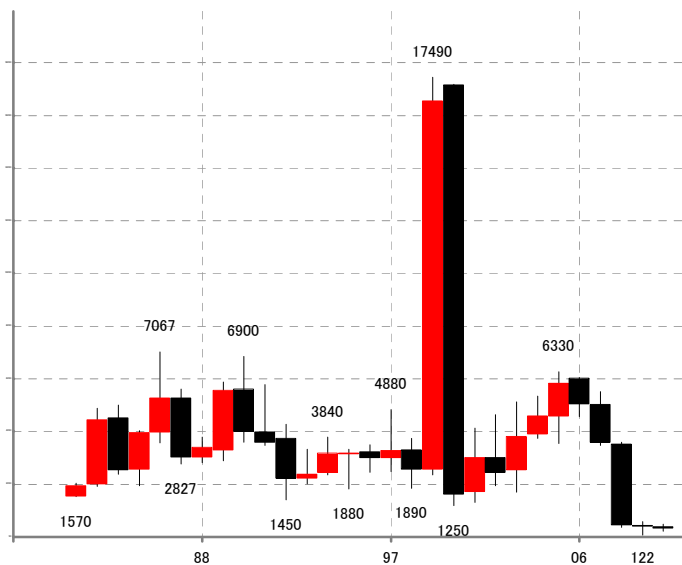
2010年 始値 1534円 高値 1693円 安値 1219円 終値 1304円

[情報・通信]9613/T NTTデータ 1株単位 2811円



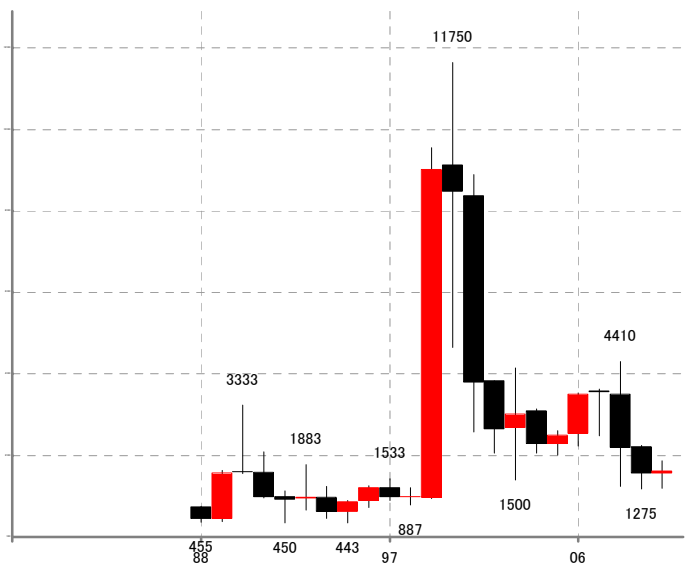
2010年 始値 2888円 高値 3880円 安値 2411円 終値 2811円

[情報・通信]9737/T CSK 100株単位 373円



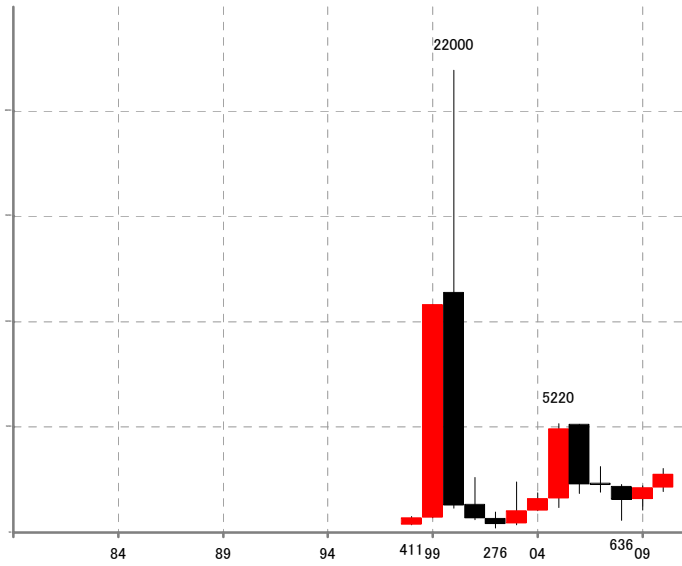
2010年 始値 437円 高値 530円 安値 263円 終値 373円

[情報・通信]9766/T コナミ 100株単位 1726円



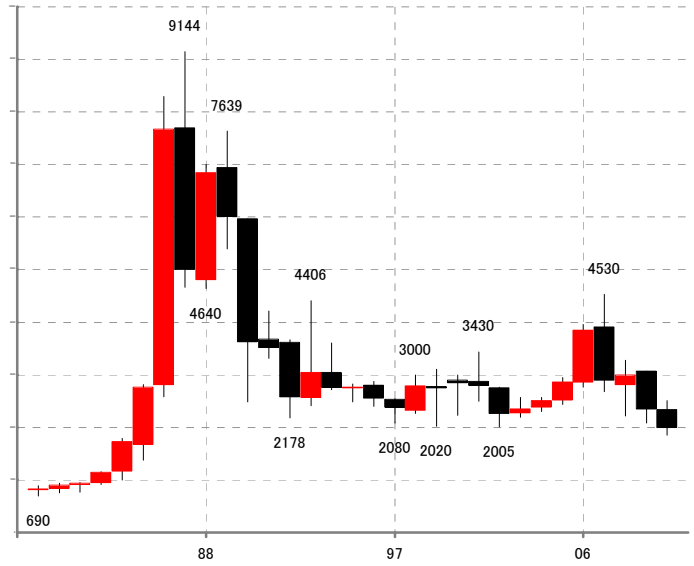
2010年 始値 1663円 高値 1976円 安値 1289円 終値 1726円

[情報・通信]9984/T ソフトバンク 100株単位 2811円



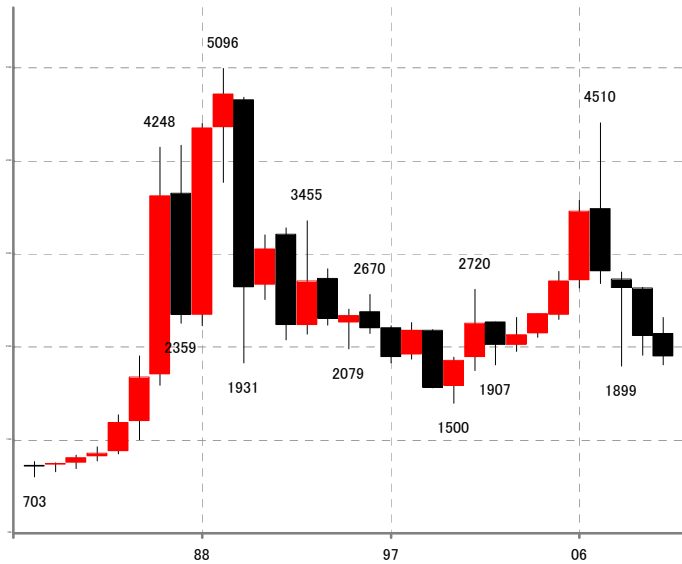
2010年 始値 2170円 高値 3085円 安値 1997円 終値 2811円

[電力・ガス]9501/T 東電 100株単位 1983円



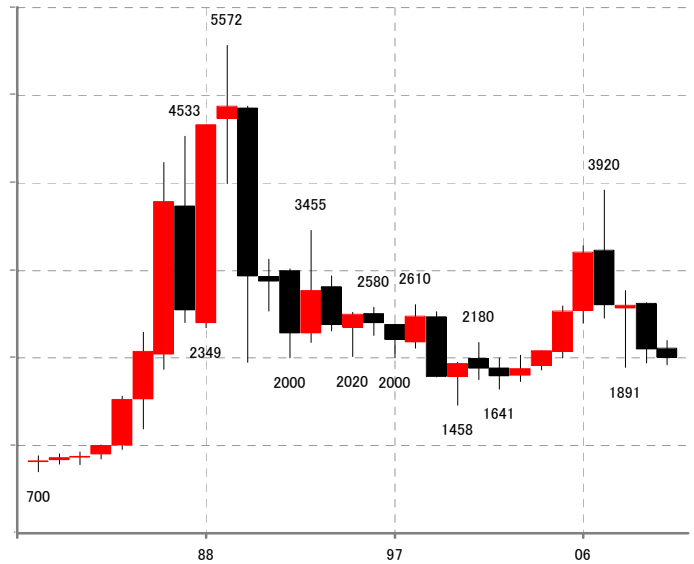
2010年 始値 2336円 高値 2504円 安値 1853円 終値 1983円

[電力・ガス]9502/T 中部電 100株単位 1996円



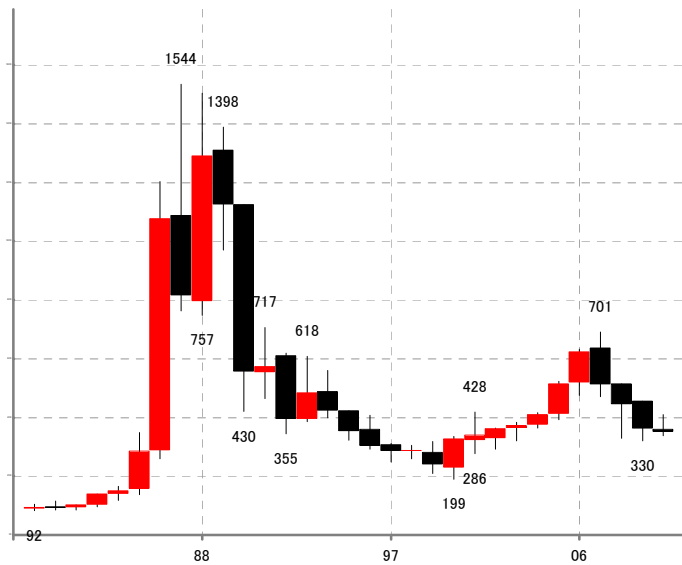
2010年 始値 2250円 高値 2418円 安値 1908円 終値 1996円

[電力・ガス]9503/T 関西電 100株単位 2004円



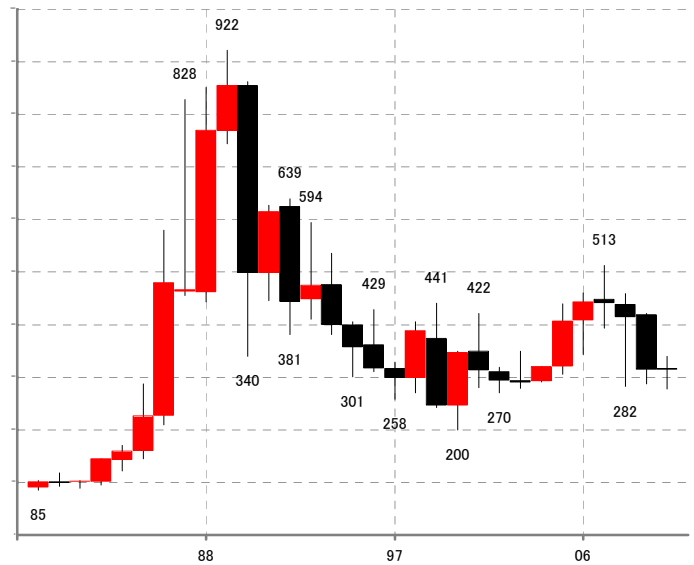
2010年 始値 2110円 高値 2203円 安値 1919円 終値 2004円

[電力・ガス]9531/T 東ガス 1000株単位 360円



2010年 始値 370円 高値 420円 安値 349円 終値 360円

[電力・ガス]9532/T 大ガス 1000株単位 315円



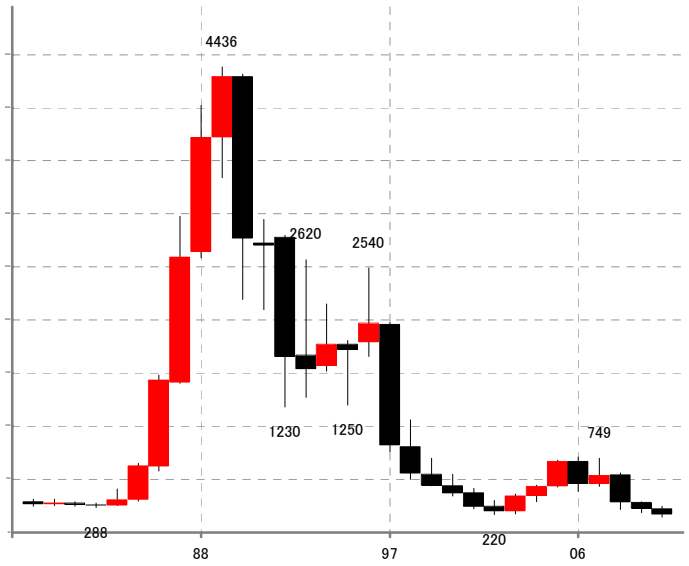
2010年 始値 316円 高値 340円 安値 278円 終値 315円

[サービス]4324/T 電 通 100株単位 2521円



2010年 始値 2155円 高値 2728円 安値 1858円 終値 2521円

[サービス]9681/T東京ドーム 1000株単位 221円



2010年 始値 276円 高値 295円 安値 195円 終値 221円

[サービス]9735/T セコム 100株単位 3845円



2010年 始値 4410円 高値 4540円 安値 3620円 終値 3845円

USD/JPY 81.61円



2010年 始値 93円 高値 94.98円 安値 80.23円 終値 81.61円

日経平均株価 10228.92円



2010年 始値 10654.79円 高値 11339.3円 安値 8824.06円 終値 10228.92円